

简洁·舒适·柔和

2022-2023

广州艾丽特光电科技有限公司

【简洁 柔和 舒适】

2022-2023 第一版

广州艾丽特光电科技有限公司
www.ailiteled.com



GZAILITELED®

广州艾丽特光电科技有限公司

地址：广州市花都区镜湖大道南33号财富工业园

电话：020-36933476/36933477

传真：020-36933476-605

抖音：1588531084

网址：www.ailiteled.com



微信公众号



抖音公众号



GZAILITELED[®]

简洁 / 舒适 / 柔和



COMPANY'S SHOWROOM 公司展厅

公司拥有工业、光学、结构、电子、控制等综合性研发能力,能承接各种标准化及定制化产品,能为客户提供一站式优质服务。

COMPANY PROFILE 公司简介



15年+
灯具研发经验



4000+
成功案例



80款+
窄角度产品



70+
资质荣誉

艾丽特是一家专注于LED户外控光产品的研发、生产、销售、服务于一体的节能型生产企业,产品自主研发包括光学透镜、外型结构、电源等。专注研发窄角度9年来已经得到了业内和国家的高度认可,获得多项荣誉:

- 2020荣获两项神灯奖
- 2019年度优秀室外照明品牌奖
- 2018年科技创新小巨人企业
- 2017年广东省高新技术企业
- 2016高新技术培育入库企业
- 2016广州市技术创新小巨人企业
- 2016年度优秀户外照明产品供应商
- 2016年阿拉丁神灯1度角国内10强
- 2016年十大优秀产品
- 2016年30强优秀产品
- 2015年广东省技术创新型企业
- 2015年广东省实用新型试点企业
- 2015年度优秀户外照明产品供应商
- 2014年度中国优秀供应商

艾丽特光电科技有限公司是一家专注于LED户外建筑照明景观亮化,文旅灯光、桥梁、古建筑照明产品研发、生产、销售、服务于一体的节能生产型企业,产品自主研发光学透镜、外型结构、PCB电路,灯光控制系统等。

业务涵盖市政项目,中大型地产、大型广告、旅游景点、进出口贸易,公司产品覆盖:LED投光灯,洗墙灯,投影灯,互动灯光,灯光互动控制系统。公司成立以来一直秉承以光为品质,以模块化结构,成像窄光束为特色。围绕八字方针指引,简洁、舒适、柔和、节能。作为产品研发目标,目前产品覆盖1W-1260W单色4色,角度全面。

公司拥有自主研发专利产权40多项;企业整体通过ISO9001质量管理体系的认证,出厂产品均取得CCC、CE、ROHS CQC MA等国家认证。

从而得到业界和客户的好评!目前达到户外LED投光产品最全,功率最全的企业。

我们期待与您携手,共同打造极致光环境!



艾丽特灯具
控光更柔和



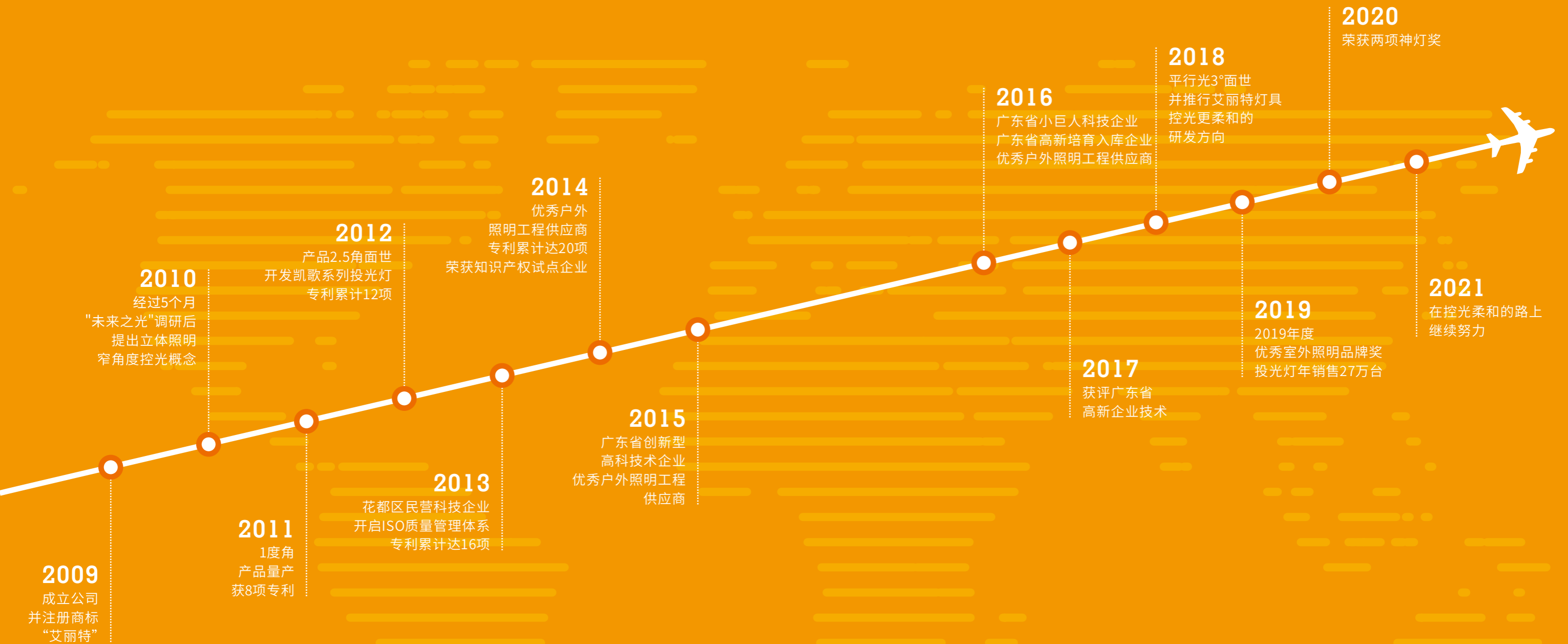
丰富的技术积累
及创新能力



为客户提供
高效、优质的服务

DEVELOP HISTORY

发展历程



QUALIFICATION AND HONOR

资质荣誉

太阳光是自然最重要的光源，它普照大地，使整个世界姹紫嫣红、五彩缤纷。正是有了太阳光的照耀，才使地面富有生气；疾风劲吹，江水奔流，花开果熟，生物生生不息。艾丽特产品，从太阳光在一天不同高度中色温的变化，寻找产品创新的灵感，尽量让产品靠近自然光，在漫漫长夜中，打造一束与自然最接近的光。

PATENT CERTIFICATE

部分 专利展示



PRODUCT CHARACTERISTICS

窄角度产品特色光型




简洁: 简约而不简单, 简约而不随意, 通过最简单的设计, 融入醇熟的设计理念, 连接照明与生活的点滴!


舒适: 产品外观简洁大气, 与建筑墙体浑然天成的融合, 共同构成完美景观!

柔和: 照明自然、健康、舒适, 光线与环境相得益彰, 防御光污染, 使建筑更具空间美感!


∠ 1°



∠ 2.5°



∠ 3°




∠ 6°



∠ 15°



∠ 1×60°



乐高家族1号



ALT-FT105-1
01-02



ALT-FT105-2
03-04



ALT-FT105-1B
05-06



ALT-FT105-2B
07-08

乐高家族6号



ALT-FT170-1
09-10



ALT-FT170-2
11-12



ALT-FT170-3
13-14



ALT-FT170-4
15-16

乐高家族2号



ALT-FT180-1
17-18



ALT-FT180-2
19-20



ALT-FT180-3
21-22



ALT-FT180-1B
23-24



ALT-FT180-3B
25-26

乐高家族3号



ALT-FT260-1
27-28



ALT-FT260-2
29-30



ALT-FT260-3
31-32



ALT-FT260-4
33-34



ALT-FT260-1B
35-36



ALT-FT260-2B
37-38



ALT-FT260-3B
39-40



ALT-FT260-4B
41-42

宇航家族



ALT-YT135
43-44



ALT-YT185
45-46



ALT-YT245
47-48

小钢帽系列



ALT-YT113
49-50



ALT-YT168
51-52



ALT-YT186
53-54

金鼓系列



ALT-JG200A
55-56



ALT-JG230A
57-58



ALT-JG280A
59-60



ALT-JG200
61-62



ALT-JG230
63-64



ALT-JG280
65-66



ALT-JG135
67-68



ALT-JG185
69-70



ALT-JG245
71-72



ALT-JG180
73-74



ALT-JG260
75-76

壁虎系列



ALT-YBD210
77-78



ALT-YBD220
79-80



ALT-FBD220
81-82



ALT-YBD105
83-84



ALT-YBD135
85-86



ALT-YBD165
87-88



ALT-YBD195
89-90



ALT-BT130C
91-92



ALT-BT185A
93-94



ALT-BT106-300
95-96



ALT-BT106-400
97-98



ALT-BT106-500
99-100



ALT-BT106-800
101-102



ALT-BT139-300
103-104



ALT-BT139-500
105-106



ALT-BT230-400
107-108



ALT-BT230-500
109-110



ALT-BT230-700
111-112

坦克链系列



ALT-PD45
113 - 114

小方斗系列



ALT-YT68
115 - 116



ALT-ZT52
117 - 118



ALT-ZT58
119 - 120



ALT-ZT82
121 - 122



ALT-ZT88
123 - 124

金砖系列



ALT-CK200
125 - 126



ALT-CK120
127 - 128



ALT-CK100
129 - 130

地埋灯系列



ALT-DM100
131 - 132



ALT-DM130
133 - 134



ALT-DM180
135 - 136



ALT-DM210
137 - 138



ALT-DM230
139 - 140



ALT-DM320
141 - 142



ALT-XDM30
143 - 144



ALT-XDM50
145 - 146



ALT-XDM100
147 - 148

水底灯系列



ALT-SD137
149 - 150



ALT-SD171
151 - 152



ALT-SD216
153 - 154

锐剑系列



ALT-F39D
155 - 156




ALT-F56
157 - 158




ALT-R32
159 - 160




ALT-R42
161 - 162



ALT-D30A
163 - 164




ALT-D30B
165 - 166



ALT-F25C1
167 - 168



ALT-F25C2
169 - 170



ALT-F25C3
171 - 172



ALT-F25C4
173 - 174

小拇指系列



ALT-XMZ50
175 - 176



ALT-XMZ68
177 - 178



ALT-YHC230A
179 - 180



ALT-YHC230B
181 - 182



ALT-CX180
183 - 184



ALT-CX260
185 - 186



ALT-ZT135B
187 - 188



ALT-ZT180B
189 - 190

乐高家族系列



专业·成就完美

乐高模块化设计，可任意拼接组合。

带自锁牙盘，防抖滑，360°灵活调节角度。

乐高模块化设计
任意拼接组合



乐高家族1号 ALT-FT105-1



CCC IMA CE V IP65

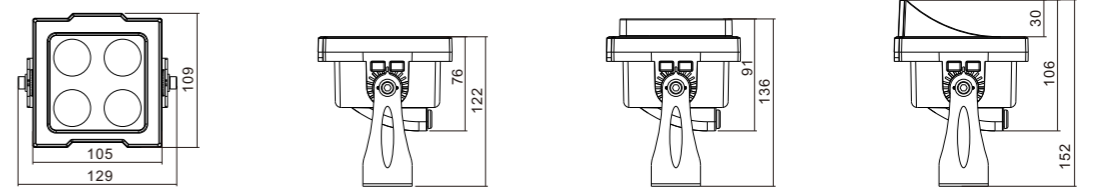
常规参数 / General Parameters

额定功率 Rated Power	10W	18W	15W	30W	环境温度 Working Temperature	-40°C ~ +45°C
LED数量 LED Quantity	4pcs	18pcs	4pcs	4pcs	控制方式 Control Method	恒流驱动/DMX512
光束角 Beam Angle	2.5°~60°	15°~60°	8°~60°	8°~60°	使用寿命 Life Time	20000小时
LED颜色 LED Colour	R/Y/B/G/W		RGBW	RGBW	灯具重量 Weight	0.8KG
输入电压 Input Voltage	DC24V				防护等级 IP Grade	IP65
灯体材质 Material	高纯压铸铝					

- ADC12压铸一次性成型灯体, 上下对流设计。
- 乐高模块化, 任意拼接组合设计。
- 带自锁牙盘, 防抖滑, 360°灵活调节角度。



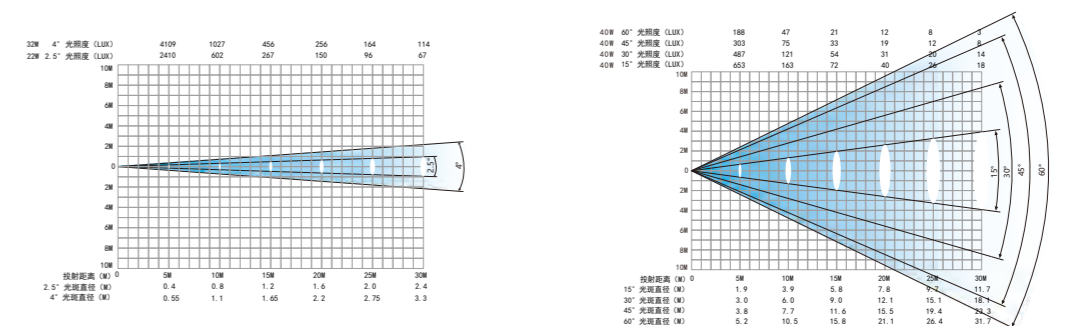
产品尺寸 / Product Size



安装方式 / Installation Mode



配光说明 / Light Specification



乐高家族1号 ALT-FT105-2



CCC IMA CE IP65

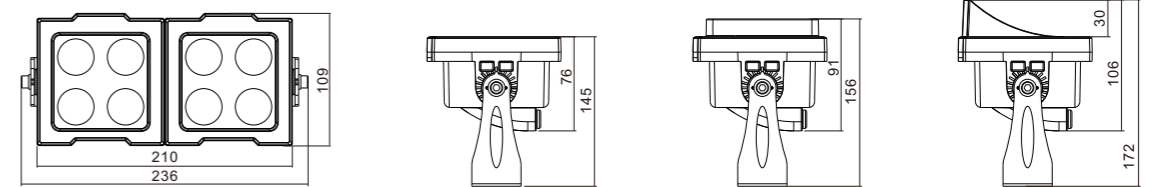
常规参数 / General Parameters

额定功率 Rated Power	20W	36W	30W	60W	环境温度 Working Temperature	-40°C ~ +45°C
LED数量 LED Quantity	8pcs	36pcs	8pcs	8pcs	控制方式 Control Method	恒流驱动/DMX512
光束角 Beam Angle	2.5°~60°	15°~60°	8°~60°	8°~60°	使用寿命 Life Time	20000小时
LED颜色 LED Colour	R/Y/B/G/W		RGBW	RGBW	灯具重量 Weight	1.6KG
输入电压 Input Voltage	DC24V				防护等级 IP Grade	IP65
灯体材质 Material	高纯压铸铝					

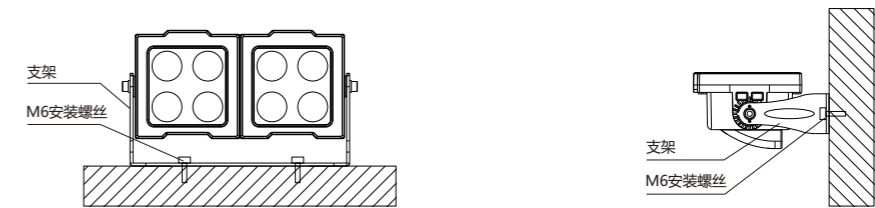
- ADC12压铸一次性成型灯体, 上下对流设计。
- 乐高模块化, 任意拼接组合设计。
- 带自锁牙盘, 防抖滑, 360°灵活调节角度。



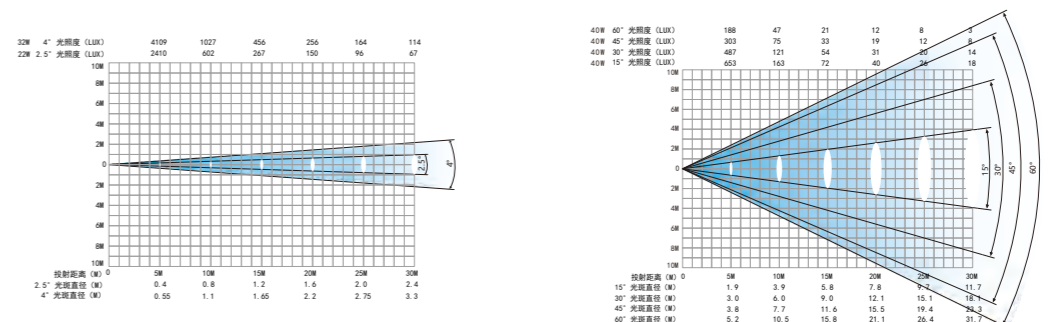
产品尺寸 / Product Size



安装方式 / Installation Mode



配光说明 / Light Specification



乐高家族1号 ALT-FT105-1B



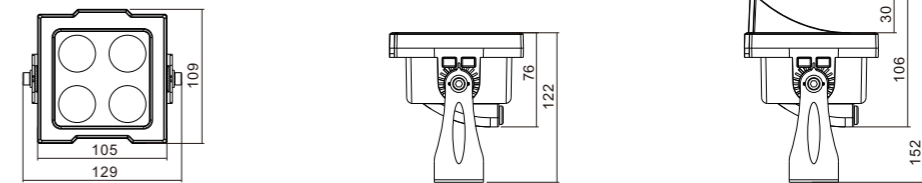
CCC IMA CE V IP65

常规参数 / General Parameters

额定功率 Rated Power	10W 12W	环境温度 Working Temperature	-40°C ~ +45°C
LED数量 LED Quantity	4pcs 24pcs	控制方式 Control Method	恒流驱动/DMX512
光束角 Beam Angle	12° 24° 36° 50° 35°*75°	使用寿命 Life Time	20000小时
LED颜色 LED Colour	R/Y/B/G/W	灯具重量 Weight	0.8KG
输入电压 Input Voltage	DC24V	防护等级 IP Grade	IP65
灯体材质 Material	高纯压铸铝		

- ADC12压铸一次性成型灯体, 上下对流设计。
- 乐高模块化, 任意拼接组合设计。
- 带自锁牙盘, 防抖滑, 360°灵活调节角度。

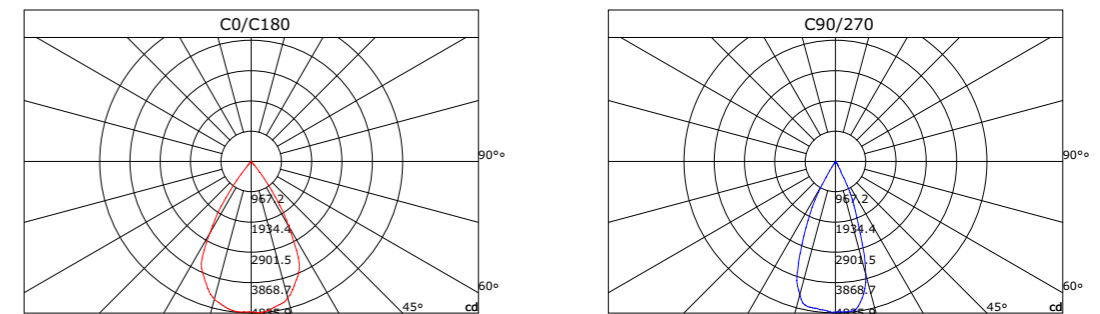
产品尺寸 / Product Size




安装方式 / Installation Mode



配光说明 / Light Specification



乐高家族1号 ALT-FT105-2B



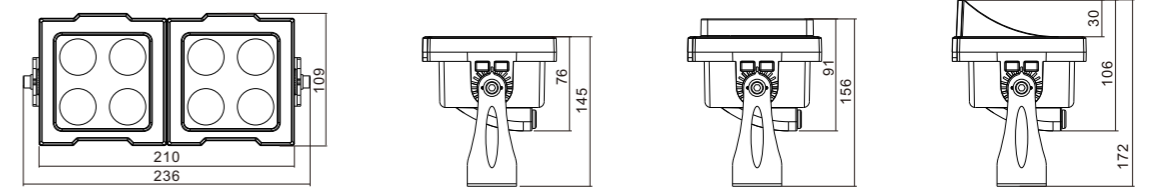
CCC IMA CE V IP65

常规参数 / General Parameters

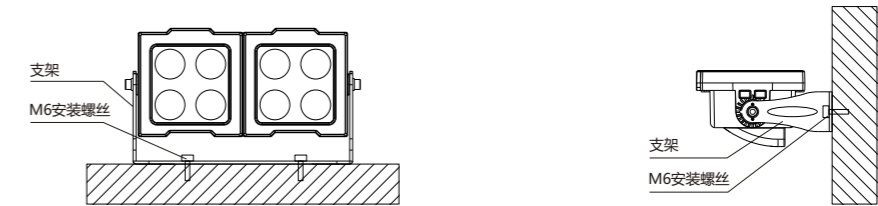
额定功率 Rated Power	20W	24W	环境温度 Working Temperature	-40°C ~ +45°C
LED数量 LED Quantity	8pcs	48pcs	控制方式 Control Method	恒流驱动/DMX512
光束角 Beam Angle	12° 24° 36° 50°	35°*75°	使用寿命 Life Time	20000小时
LED颜色 LED Colour	R/Y/B/G/W		灯具重量 Weight	1.6KG
输入电压 Input Voltage	DC24V		防护等级 IP Grade	IP65
灯体材质 Material	高纯压铸铝			

- ADC12压铸一次性成型灯体, 上下对流设计。
- 乐高模块化, 任意拼接组合设计。
- 带自锁牙盘, 防抖滑, 360°灵活调节角度。

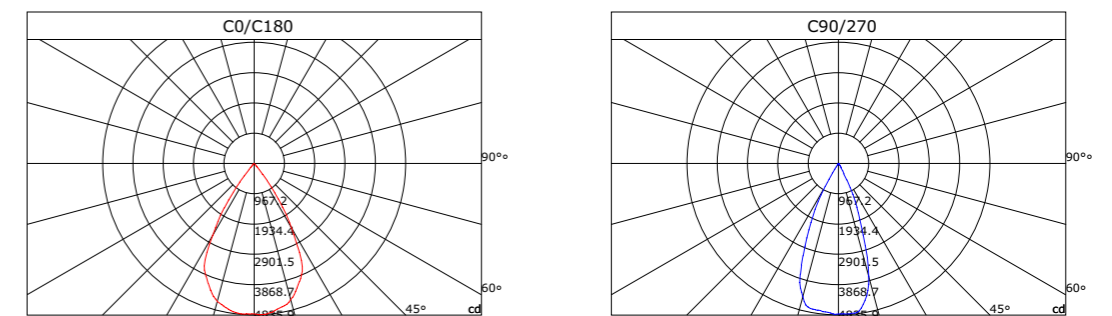
产品尺寸 / Product Size



安装方式 / Installation Mode



配光说明 / Light Specification



乐高家族6号 ALT-FT170-1



CCC IMA CE IP65

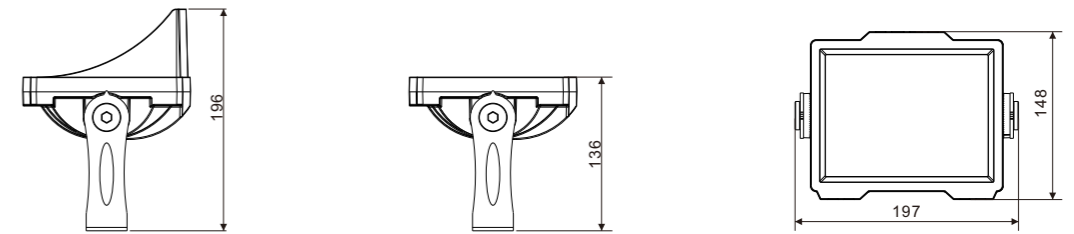
常规参数 / General Parameters

额定功率 Rated Power	24W	36W	48W	环境温度 Working Temperature	-40°C~+45°C
LED数量 LED Quantity	24PCS	36PCS	24PCS	控制方式 Control Method	恒流驱动/DMX512
光束角 Beam Angle	15-60°			使用寿命 Life Time	20000小时
LED颜色 LED Colour	R/Y/B/G/W		RGBW	灯具重量 Weight	1.6KG
输入电压 Input Voltage	AC220V/DC24V			防护等级 IP Grade	IP65
灯体材质 Material	ADC12压铸铝合金+钢化玻璃				

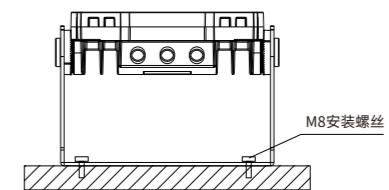
- ADC12一次性压铸成型灯体, 360度全方位散热。
- 带自锁牙盘, 防抖滑, 360度灵活调节角度。



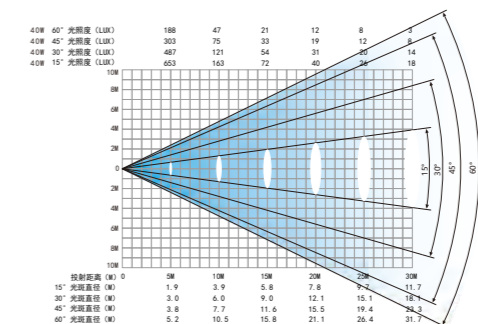
产品尺寸 / Product Size




安装方式 / Installation Mode



配光说明 / Light Specification



乐高家族6号 ALT-FT170-2



CCC IMA CE IP65

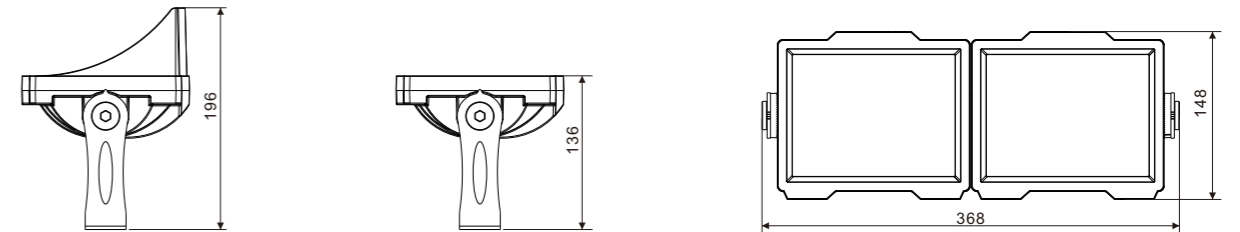
常规参数 / General Parameters

额定功率 Rated Power	48W	72W	96W	环境温度 Working Temperature	-40°C~+45°C
LED数量 LED Quantity	48PCS	72PCS	48PCS	控制方式 Control Method	恒流驱动/DMX512
光束角 Beam Angle	15-60°			使用寿命 Life Time	20000小时
LED颜色 LED Colour	R/Y/B/G/W		RGBW	灯具重量 Weight	3.0KG
输入电压 Input Voltage	AC220V/DC24V			防护等级 IP Grade	IP65
灯体材质 Material	ADC12压铸铝合金+钢化玻璃				

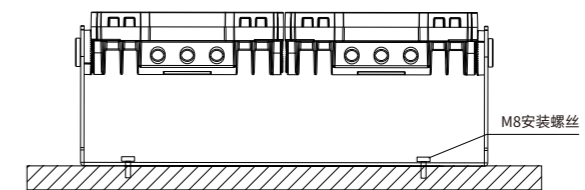
- ADC12一次性压铸成型灯体, 360度全方位散热。
- 带自锁牙盘, 防抖滑, 360度灵活调节角度。



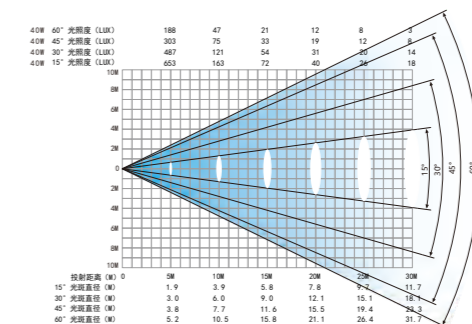
产品尺寸 / Product Size



安装方式 / Installation Mode



配光说明 / Light Specification



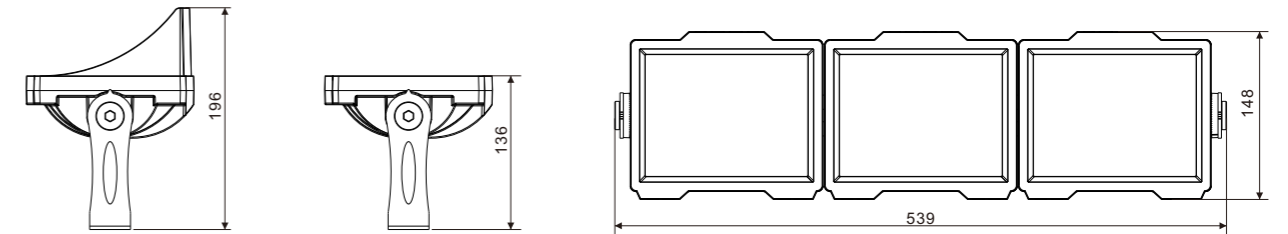
乐高家族6号 ALT-FT170-3



CCC IMA CE IP65



产品尺寸 / Product Size

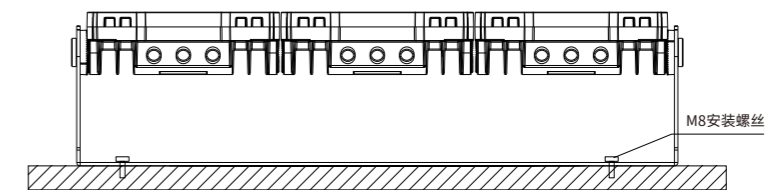


常规参数 / General Parameters

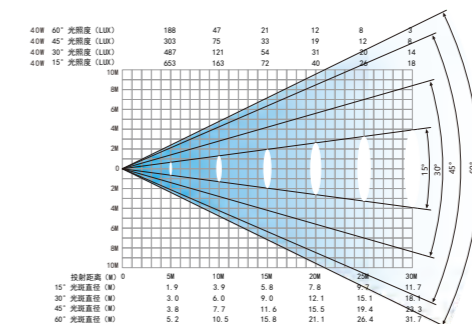
额定功率 Rated Power	72W	108W	144W	环境温度 Working Temperature	-40°C~+45°C
LED数量 LED Quantity	72PCS	108PCS	72PCS	控制方式 Control Method	恒流驱动/DMX512
光束角 Beam Angle	15-60°			使用寿命 Life Time	20000小时
LED颜色 LED Colour	R/Y/B/G/W		RGBW	灯具重量 Weight	4.4KG
输入电压 Input Voltage	AC220V/DC24V			防护等级 IP Grade	IP65
灯体材质 Material	ADC12压铸铝合金+钢化玻璃				

- ADC12一次性压铸成型灯体, 360度全方位散热。
- 带自锁牙盘, 防抖滑, 360度灵活调节角度。



安装方式 / Installation Mode



配光说明 / Light Specification



乐高家族6号 ALT-FT170-4



CCC IMA CE IP65

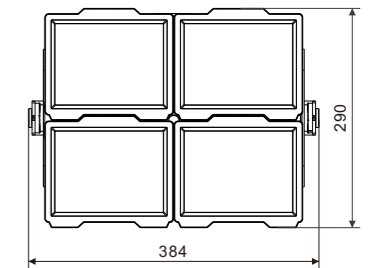
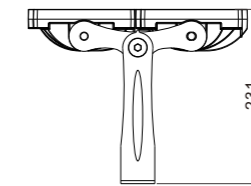
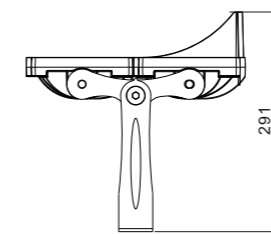
常规参数 / General Parameters

额定功率 Rated Power	96W	144W	192W	环境温度 Working Temperature	-40°C~+45°C
LED数量 LED Quantity	96PCS	144PCS	96PCS	控制方式 Control Method	恒流驱动/DMX512
光束角 Beam Angle	15-60°			使用寿命 Life Time	20000小时
LED颜色 LED Colour	R/Y/B/G/W		RGBW	灯具重量 Weight	6.2KG
输入电压 Input Voltage	AC220V/DC24V			防护等级 IP Grade	IP65
灯体材质 Material	ADC12压铸铝合金+钢化玻璃				

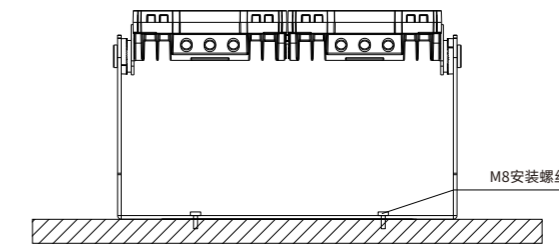
- ADC12一次性压铸成型灯体, 360度全方位散热。
- 带自锁牙盘, 防抖滑, 360度灵活调节角度。



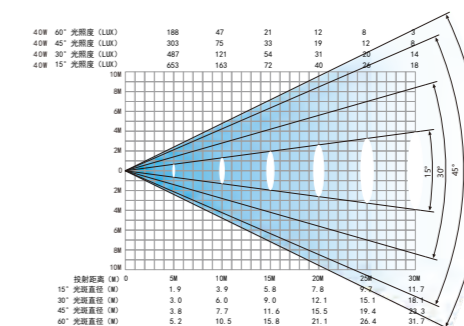
产品尺寸 / Product Size



安装方式 / Installation Mode



配光说明 / Light Specification



乐高家族2号 ALT-FT180-1



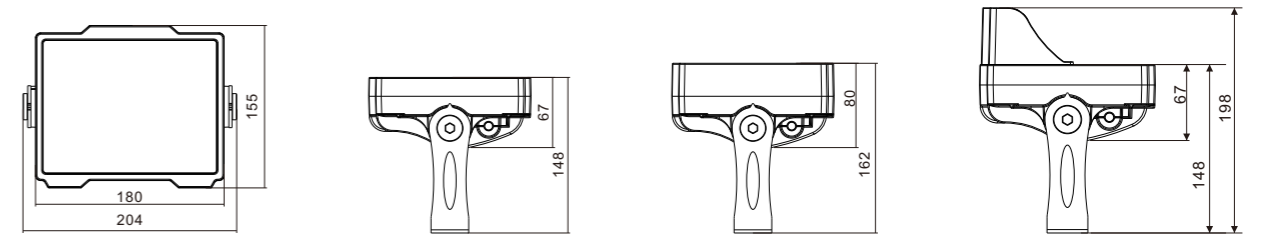
CCC IMA CE IP65

常规参数 / General Parameters

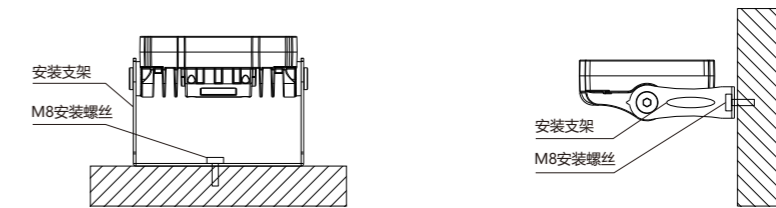
额定功率 Rated Power	30W	48W	48W	80W	环境温度 Working Temperature	-40°C ~ +45°C
LED数量 LED Quantity	12pcs	48pcs	12pcs	9pcs	控制方式 Control Method	恒流驱动/DMX512
光束角 Beam Angle	2.5°~60°	15°~60°	8°~60°	8°~60°	使用寿命 Life Time	20000小时
LED颜色 LED Colour	R/Y/B/G/W		RGBW	RGBW	灯具重量 Weight	3KG
输入电压 Input Voltage	AC220V/DC24V		DC24V	DC36V	防护等级 IP Grade	IP65
灯体材质 Material	高纯压铸铝					

- ADC12压铸一体成型灯体，背部采用保时捷车外形抽象设计，模块化拼接任意组合。
- 面板简洁不积水。内置纳米装饰板，配合聚光柔和透镜，角度多种组合变换。
- 带自锁牙盘，防抖滑，360度灵活调节角度。

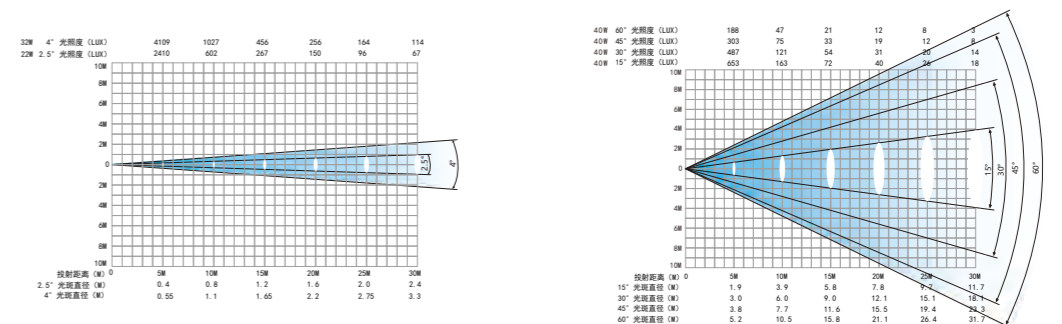
产品尺寸 / Product Size




安装方式 / Installation Mode



配光说明 / Light Specification



乐高家族2号 ALT-FT180-2



CCC IMA CE V IP65

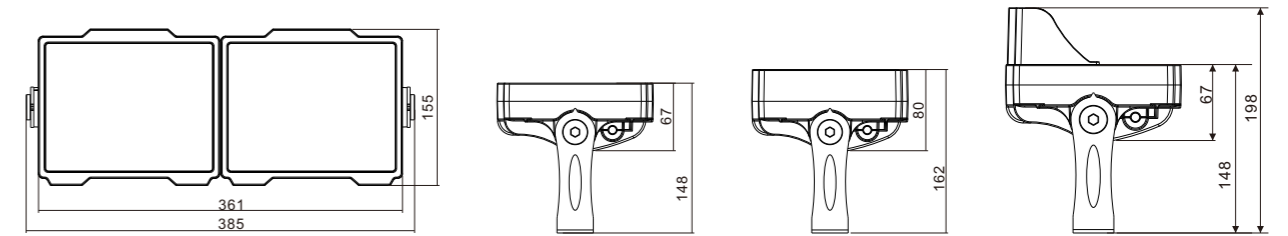
常规参数 / General Parameters

额定功率 Rated Power	60W	96W	96W	160W	环境温度 Working Temperature	-40°C ~ +45°C
LED数量 LED Quantity	24pcs	96pcs	24pcs	18pcs	控制方式 Control Method	恒流驱动/DMX512
光束角 Beam Angle	2.5°~60°	15°~60°	8°~60°	8°~60°	使用寿命 Life Time	20000小时
LED颜色 LED Colour	R/Y/B/G/W		RGBW	RGBW	灯具重量 Weight	5.5KG
输入电压 Input Voltage	AC220V/DC24V		DC24V	DC36V	防护等级 IP Grade	IP65
灯体材质 Material	高纯压铸铝					

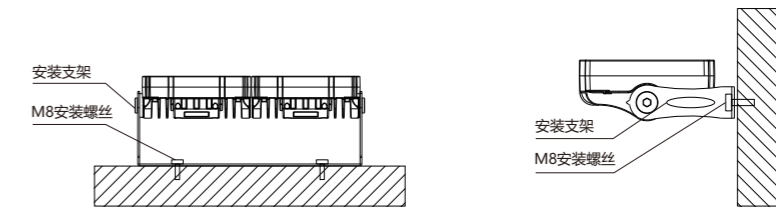
- ADC12压铸一体成型灯体，背部采用保时捷车外形抽象设计，模块化拼接任意组合。
- 面板简洁不积水。内置纳米装饰板，配合聚光柔和透镜，角度多种组合变换。
- 带自锁牙盘，防抖动，360度灵活调节角度。



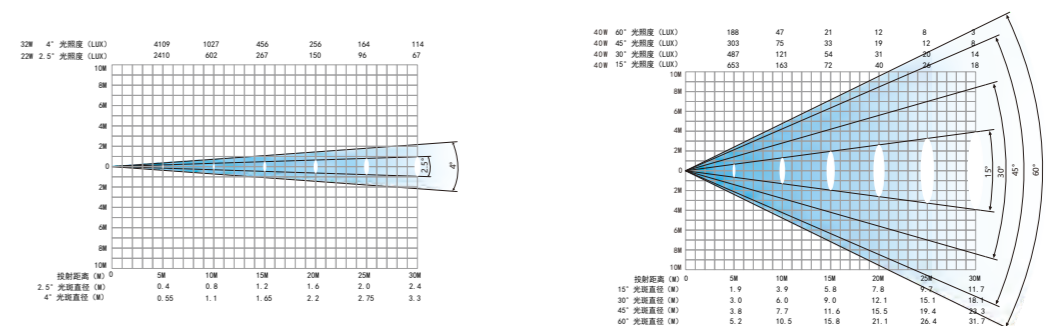
产品尺寸 / Product Size




安装方式 / Installation Mode



配光说明 / Light Specification



乐高家族2号 ALT-FT180-3



CCC IMA CE V IP65

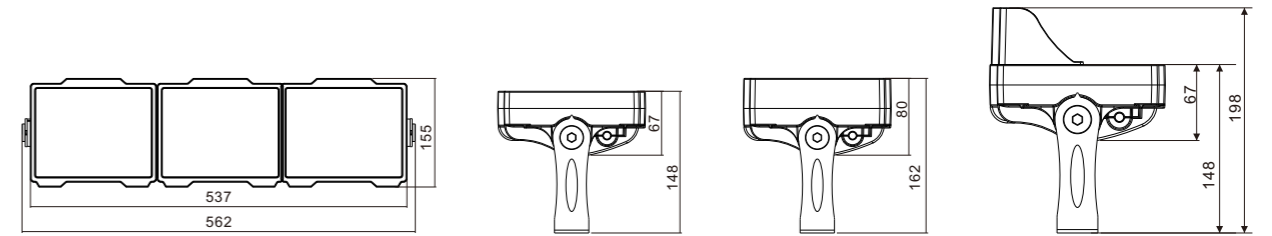
常规参数 / General Parameters

额定功率 Rated Power	90W	144W	144W	240W	环境温度 Working Temperature	-40°C ~ +45°C
LED数量 LED Quantity	36pcs	144pcs	36pcs	27pcs	控制方式 Control Method	恒流驱动/DMX512
光束角 Beam Angle	2.5°~60°	15°~60°	15°~60°	8°~60°	使用寿命 Life Time	20000小时
LED颜色 LED Colour	R/Y/B/G/W		RGBW	RGBW	灯具重量 Weight	8.5KG
输入电压 Input Voltage	AC220V/DC24V		DC24V	DC36V	防护等级 IP Grade	IP65
灯体材质 Material	高纯压铸铝					

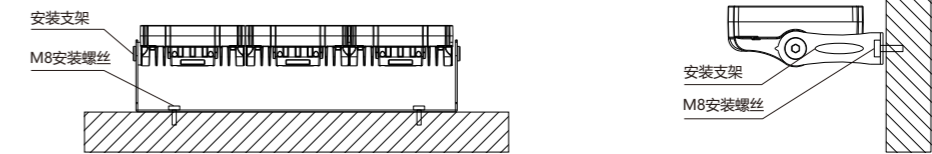
- ADC12压铸一体成型灯体，背部采用保时捷车外形抽象设计，模块化拼接任意组合。
- 面板简洁不积水。内置纳米装饰板，配合聚光柔和透镜，角度多种组合变换。
- 带自锁牙盘，防抖动，360度灵活调节角度。



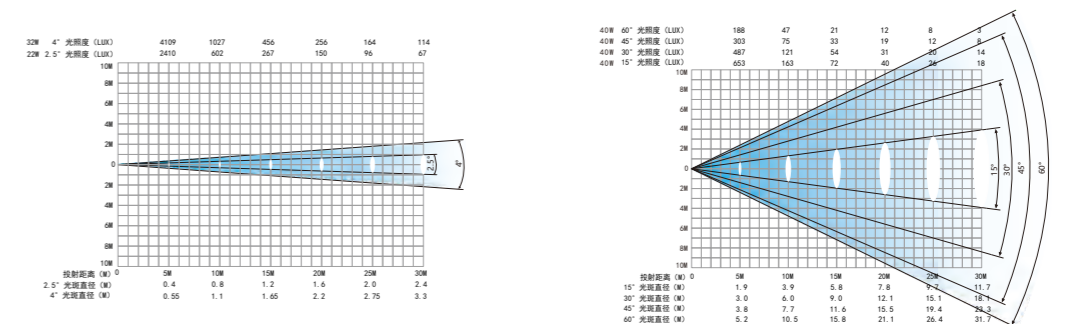
产品尺寸 / Product Size



安装方式 / Installation Mode



配光说明 / Light Specification



乐高家族2号 ALT-FT180-1B



CCC IMA CE V IP65

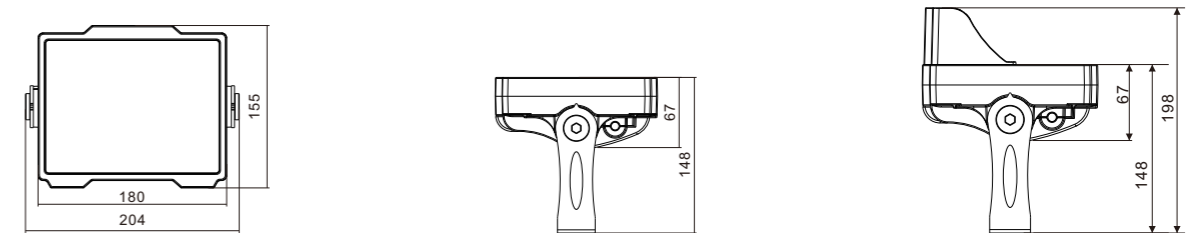
常规参数 / General Parameters

额定功率 Rated Power	30W	36W	环境温度 Working Temperature	-40°C ~ +45°C
LED数量 LED Quantity	12pcs	72pcs	控制方式 Control Method	恒流驱动/DMX512
光束角 Beam Angle	12° 24° 36° 50°	35°*75°	使用寿命 Life Time	20000小时
LED颜色 LED Colour	R/Y/B/G/W		灯具重量 Weight	3KG
输入电压 Input Voltage	AC220V/DC24V		防护等级 IP Grade	IP65
灯体材质 Material	高纯压铸铝			

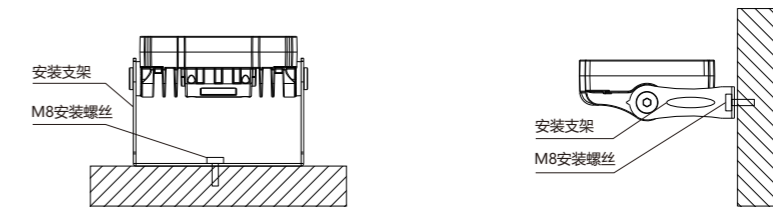
- ADC12压铸一体成型灯体，背部采用保时捷车外形抽象设计，模块化拼接任意组合。
- 面板简洁不积水。内置纳米反光杯，非对称光学合成方形高出光。
- 带自锁牙盘，防抖滑，360度灵活调节角度。



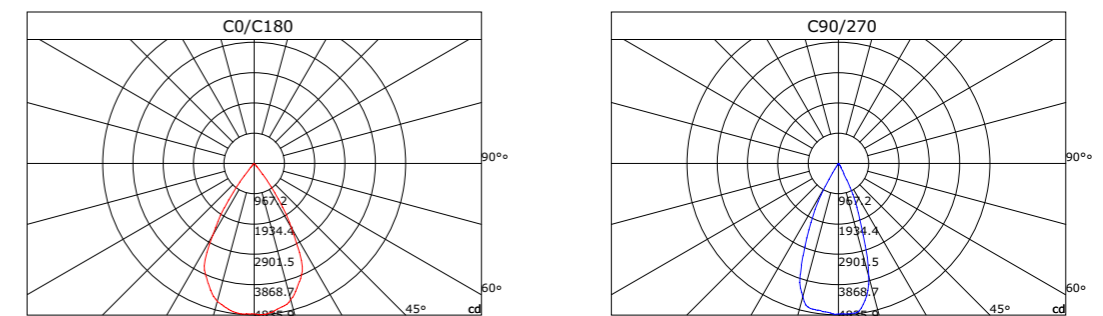
产品尺寸 / Product Size




安装方式 / Installation Mode



配光说明 / Light Specification



乐高家族2号 ALT-FT180-3B



CCC IMA CE V IP65

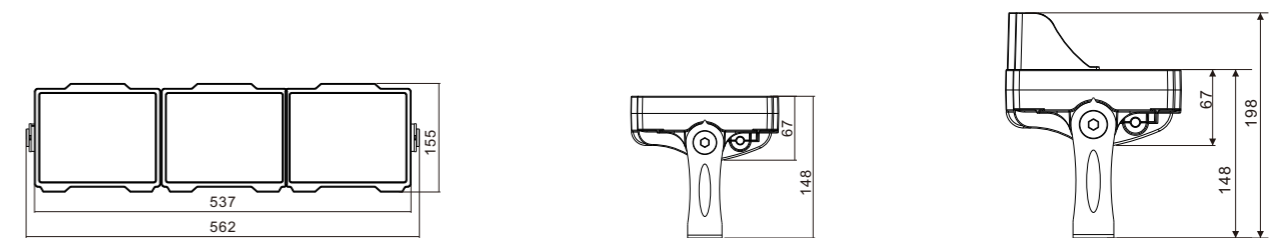
常规参数 / General Parameters

额定功率 Rated Power	90W	108W	环境温度 Working Temperature	-40°C ~ +45°C
LED数量 LED Quantity	36pcs	216pcs	控制方式 Control Method	恒流驱动/DMX512
光束角 Beam Angle	12° 24° 36° 50°	35°*75°	使用寿命 Life Time	20000小时
LED颜色 LED Colour	R/Y/B/G/W		灯具重量 Weight	8.5KG
输入电压 Input Voltage	AC220V/DC24V		防护等级 IP Grade	IP65
灯体材质 Material	高纯压铸铝			

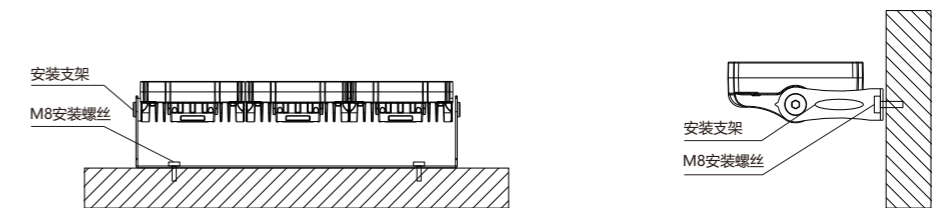
- ADC12压铸一体成型灯体，背部采用保时捷车外形抽象设计，模块化拼接任意组合。
- 面板简洁不积水。内置纳米反光杯，非对称光学合成方形高出光。
- 带自锁牙盘，防抖滑，360度灵活调节角度。



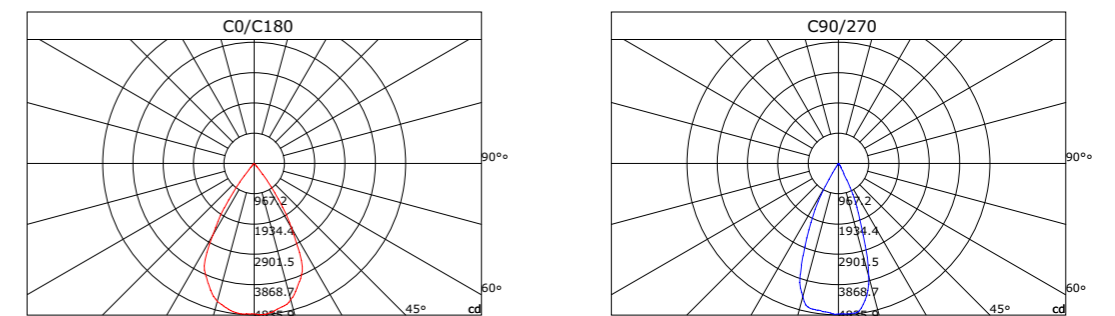
产品尺寸 / Product Size



安装方式 / Installation Mode



配光说明 / Light Specification



乐高家族3号 ALT-FT260-1



CCC IMA CE V IP65

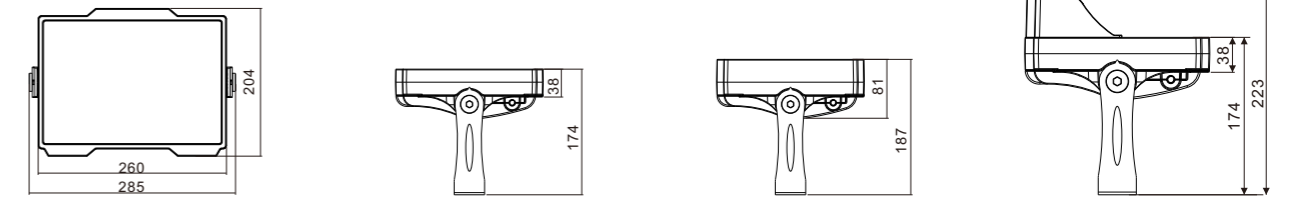
常规参数 / General Parameters

额定功率 Rated Power	60W	60W	72W	96W	150W	环境温度 Working Temperature	-40°C ~ +45°C
LED数量 LED Quantity	24pcs	60pcs	72pcs	24pcs	16pcs	控制方式 Control Method	恒流驱动/DMX512
光束角 Beam Angle	2.5°~60°	15°~60°	15°~60°	8°~60°	8°~60°	使用寿命 Life Time	20000小时
LED颜色 LED Colour	R/Y/B/G/W		RGBW	RGBW		灯具重量 Weight	4.7KG
输入电压 Input Voltage	AC220V/DC24V		DC36V	DC36V		防护等级 IP Grade	IP65
灯体材质 Material	高纯压铸铝						

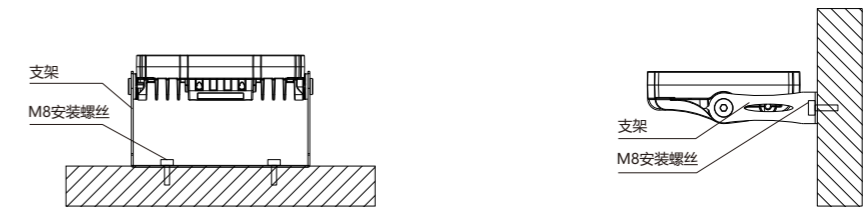
- ADC12压铸一体成型灯体，背部采用保时捷车外形抽象设计，模块化拼接任意组合。
- 面板简洁不积水。内置纳米装饰板，配合聚光柔和透镜，角度多种组合变换。
- 带自锁牙盘，防抖滑，360度灵活调节角度。



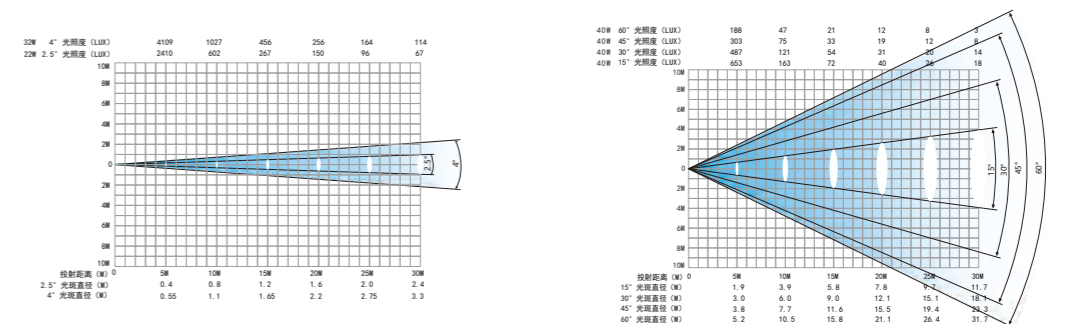
产品尺寸 / Product Size




安装方式 / Installation Mode



配光说明 / Light Specification



乐高家族3号 ALT-FT260-2



CCC IMA CE V IP65

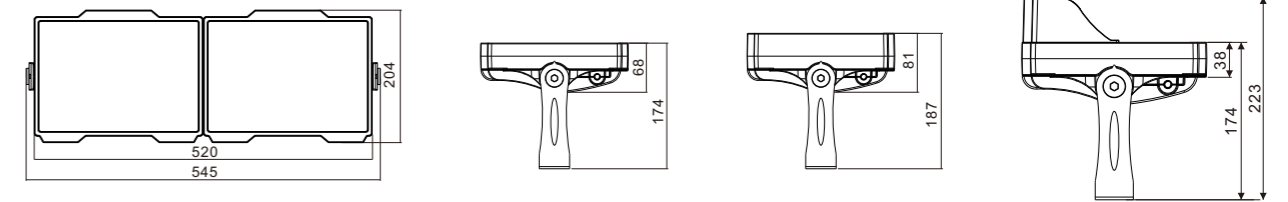
常规参数 / General Parameters

额定功率 Rated Power	120W	120W	144W	192W	300W	环境温度 Working Temperature	-40°C ~ +45°C
LED数量 LED Quantity	48pcs	120pcs	144pcs	48pcs	32pcs	控制方式 Control Method	恒流驱动/DMX512
光束角 Beam Angle	2.5°~60°	15°~60°	15°~60°	8°~60°	8°~60°	使用寿命 Life Time	20000小时
LED颜色 LED Colour	R/Y/B/G/W			RGBW	RGBW	灯具重量 Weight	8.5KG
输入电压 Input Voltage	AC220V/DC24V			DC36V	DC36V	防护等级 IP Grade	IP65
灯体材质 Material	高纯压铸铝						

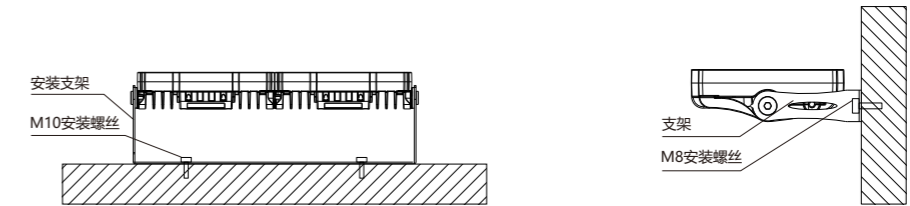
- ADC12压铸一体成型灯体，背部采用保时捷车外形抽象设计，模块化拼接任意组合。
- 面板简洁不积水。内置纳米装饰板，配合聚光柔和透镜，角度多种组合变换。
- 带自锁牙盘，防抖滑，360度灵活调节角度。



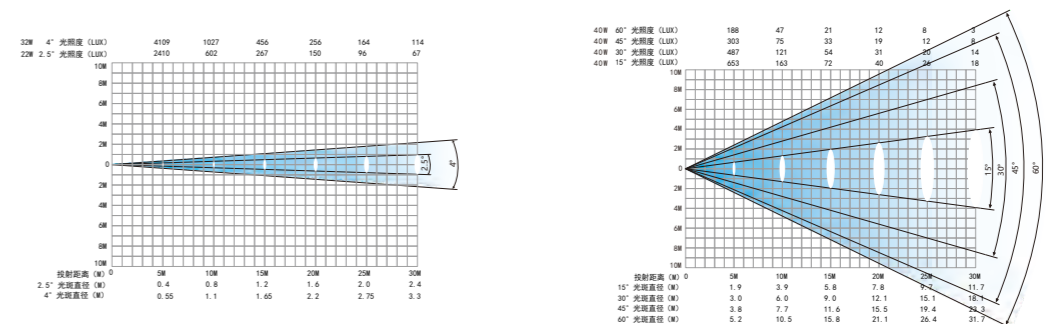
产品尺寸 / Product Size



安装方式 / Installation Mode



配光说明 / Light Specification



乐高家族3号 ALT-FT260-3



CCC IMA CE V IP65

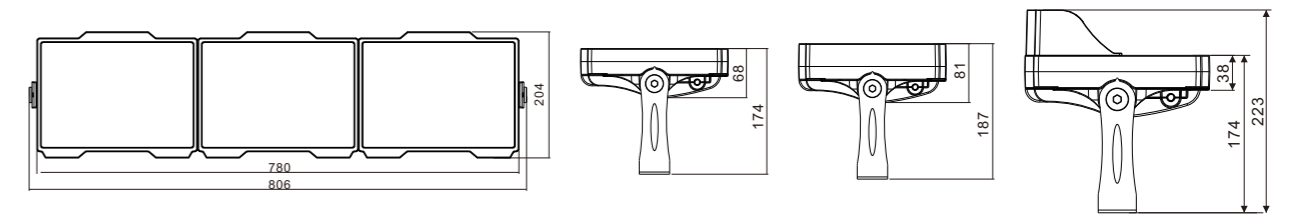
常规参数 / General Parameters

额定功率 Rated Power	180W	180W	216W	288W	450W	环境温度 Working Temperature	-40°C ~ +45°C
LED数量 LED Quantity	72pcs	180pcs	216pcs	72pcs	48pcs	控制方式 Control Method	恒流驱动/DMX512
光束角 Beam Angle	2.5°~60°	15°~60°	15°~60°	8°~60°	8°~60°	使用寿命 Life Time	20000小时
LED颜色 LED Colour	R/Y/B/G/W		RGBW	RGBW		灯具重量 Weight	12.6KG
输入电压 Input Voltage	AC220V/DC24V		DC36V	DC36V		防护等级 IP Grade	IP65
灯体材质 Material	高纯压铸铝						

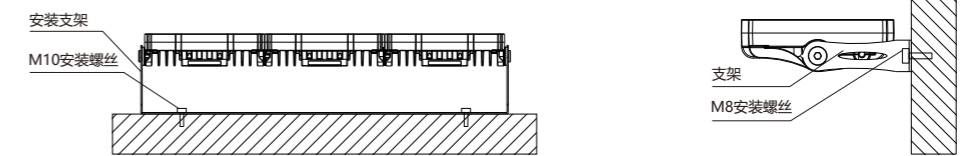
- ADC12压铸一体成型灯体，背部采用保时捷车外形抽象设计，模块化拼接任意组合。
- 面板简洁不积水。内置纳米装饰板，配合聚光柔和透镜，角度多种组合变换。
- 带自锁牙盘，防抖滑，360度灵活调节角度。



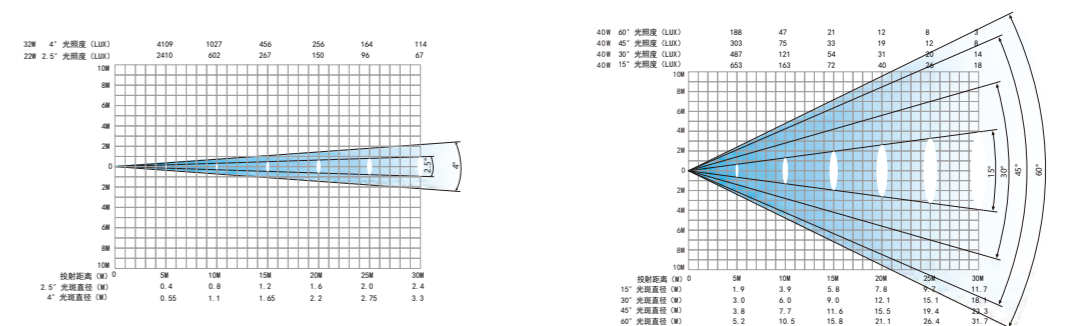
产品尺寸 / Product Size





安装方式 / Installation Mode



配光说明 / Light Specification



乐高家族3号 ALT-FT260-4



CCC IMA CE V IP65

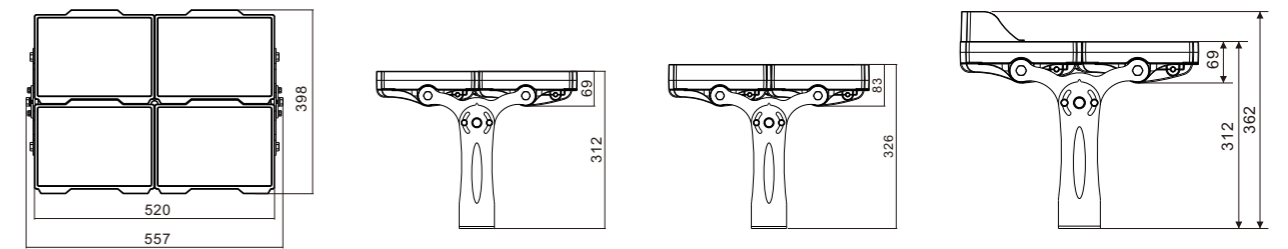
常规参数 / General Parameters

额定功率 Rated Power	240W	240W	288W	380W	600W	环境温度 Working Temperature	-40°C ~ +45°C
LED数量 LED Quantity	96pcs	240pcs	288pcs	96pcs	64pcs	控制方式 Control Method	恒流驱动/DMX512
光束角 Beam Angle	2.5°~60°	15°~60°	15°~60°	8°~60°	8°~60°	使用寿命 Life Time	20000小时
LED颜色 LED Colour	R/Y/B/G/W		RGBW	RGBW		灯具重量 Weight	17.5KG
输入电压 Input Voltage	AC220V/DC24V		DC36V	DC36V		防护等级 IP Grade	IP65
灯体材质 Material	高纯压铸铝						

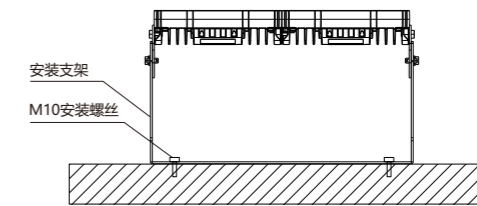
- ADC12压铸一体成型灯体，背部采用保时捷车外形抽象设计，模块化拼接任意组合。
- 面板简洁不积水。内置纳米装饰板，配合聚光柔和透镜，角度多种组合变换。
- 带自锁牙盘，防抖滑，360度灵活调节角度。



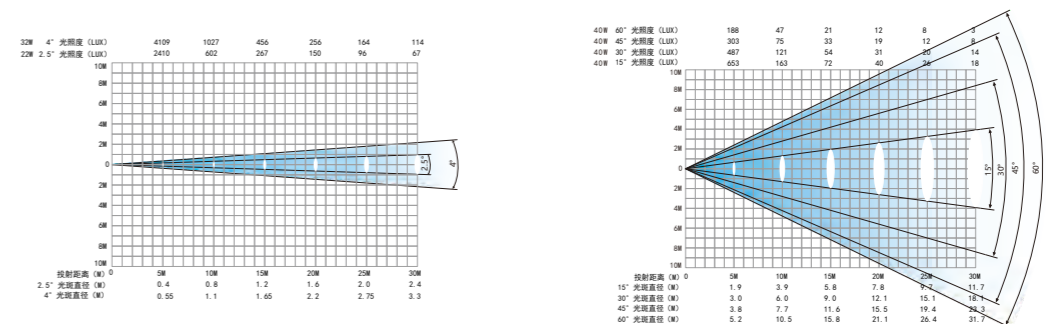
产品尺寸 / Product Size



安装方式 / Installation Mode



配光说明 / Light Specification



乐高家族3号 ALT-FT260-1B



CCC IMA CE IP65

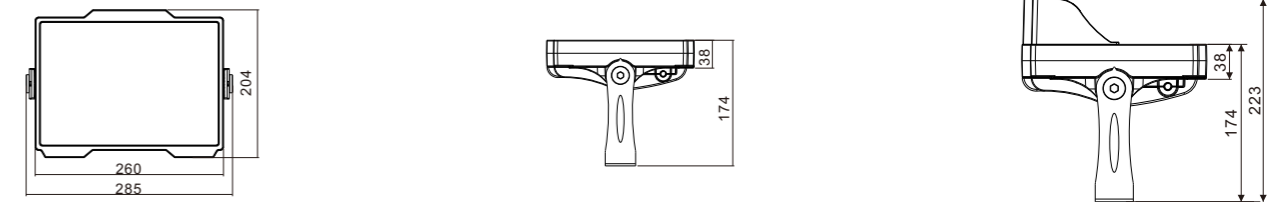
常规参数 / General Parameters

额定功率 Rated Power	60W	72W	环境温度 Working Temperature	-40°C ~ +45°C
LED数量 LED Quantity	24pcs	144pcs	控制方式 Control Method	恒流驱动/DMX512
光束角 Beam Angle	12° 24° 36° 50°	35°*75°	使用寿命 Life Time	20000小时
LED颜色 LED Colour	R/Y/B/G/W		灯具重量 Weight	4.7KG
输入电压 Input Voltage	AC220V/DC24V		防护等级 IP Grade	IP65
灯体材质 Material	高纯压铸铝			

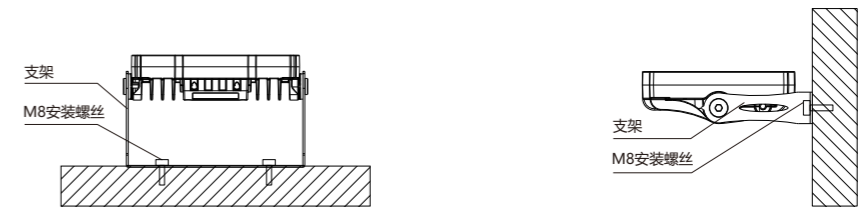
- ADC12压铸一体成型灯体, 背部采用保时捷车外形抽象设计, 模块化拼接任意组合。
- 面板简洁不积水。内置纳米反光杯, 非对称光学合成方形高出光。
- 带自锁牙盘, 防抖滑, 360度灵活调节角度。



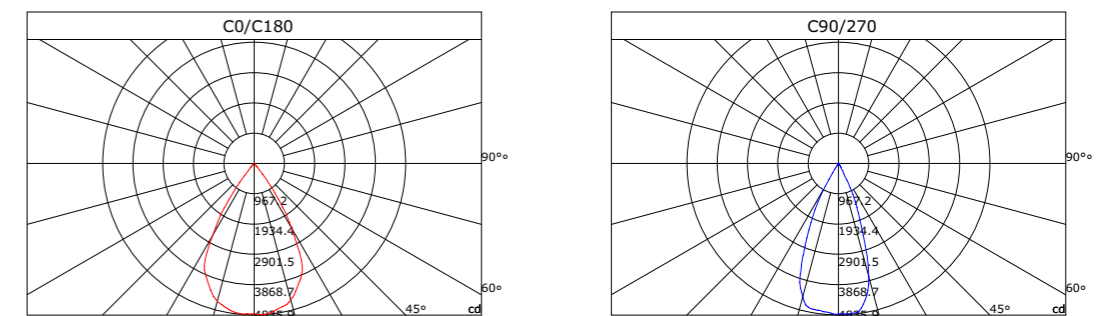
产品尺寸 / Product Size





安装方式 / Installation Mode



配光说明 / Light Specification



乐高家族3号 ALT-FT260-2B



CCC IMA CE V IP65

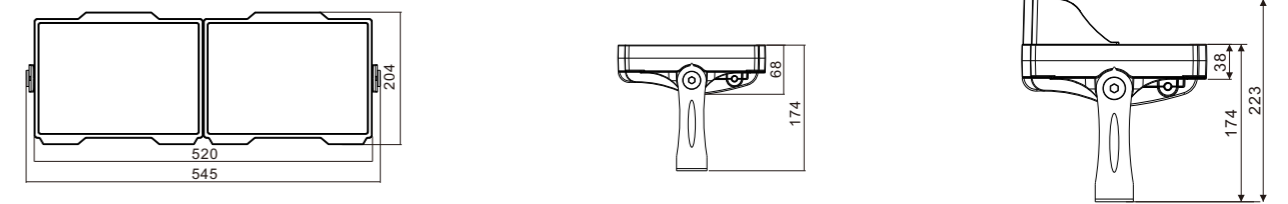
常规参数 / General Parameters

额定功率 Rated Power	120W	144W	环境温度 Working Temperature	-40°C ~ +45°C
LED数量 LED Quantity	48pcs	288pcs	控制方式 Control Method	恒流驱动/DMX512
光束角 Beam Angle	12° 24° 36° 50°	35°*75°	使用寿命 Life Time	20000小时
LED颜色 LED Colour	R/Y/B/G/W		灯具重量 Weight	8.5KG
输入电压 Input Voltage	AC220V/DC24V		防护等级 IP Grade	IP65
灯体材质 Material	高纯压铸铝			

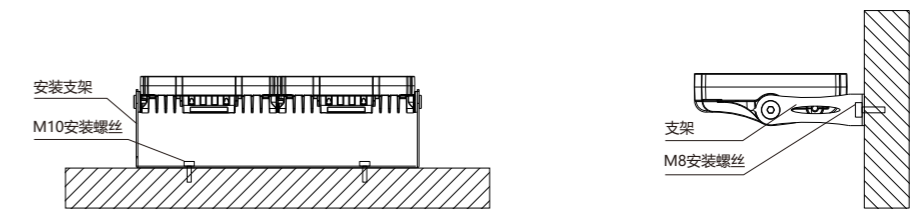
- ADC12压铸一体成型灯体，背部采用保时捷车外形抽象设计，模块化拼接任意组合。
- 面板简洁不积水。内置纳米反光杯，非对称光学合成方形高出光。
- 带自锁牙盘，防抖滑，360度灵活调节角度。



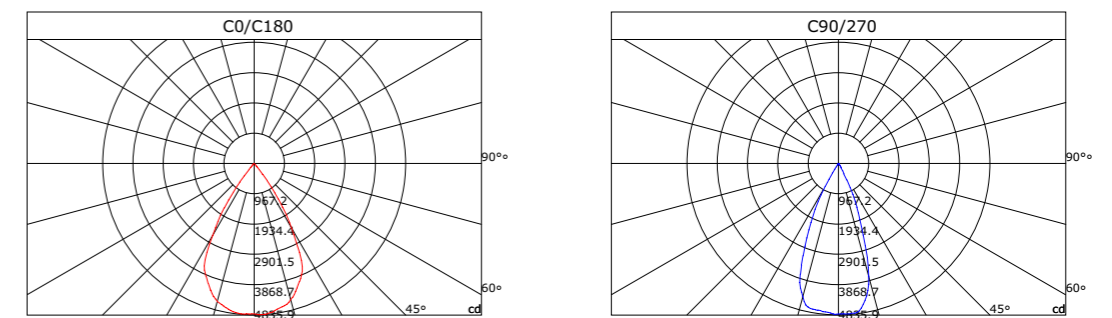
产品尺寸 / Product Size




安装方式 / Installation Mode



配光说明 / Light Specification



乐高家族3号 ALT-FT260-3B



CCC IMA CE V IP65

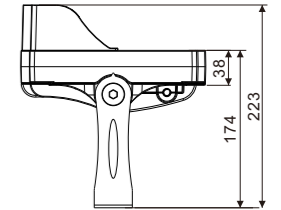
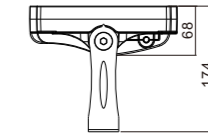
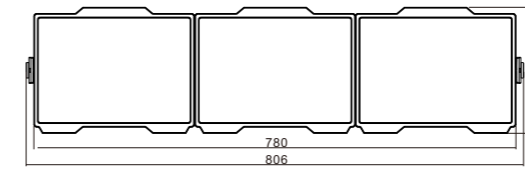
常规参数 / General Parameters

额定功率 Rated Power	180W	216W	环境温度 Working Temperature	-40°C ~ +45°C
LED数量 LED Quantity	72pcs	432pcs	控制方式 Control Method	恒流驱动/DMX512
光束角 Beam Angle	12° 24° 36° 50°	35°*75°	使用寿命 Life Time	20000小时
LED颜色 LED Colour	R/Y/B/G/W		灯具重量 Weight	12.6KG
输入电压 Input Voltage	AC220V/DC24V		防护等级 IP Grade	IP65
灯体材质 Material	高纯压铸铝			

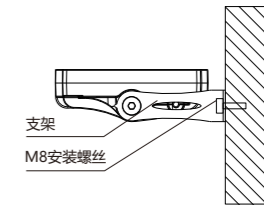
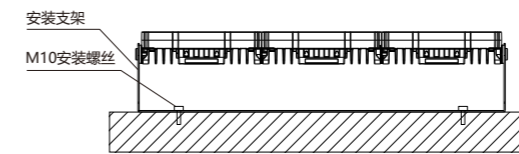
- ADC12压铸一体成型灯体，背部采用保时捷车外形抽象设计，模块化拼接任意组合。
- 面板简洁不积水。内置纳米反光杯，非对称光学合成方形高出光。
- 带自锁牙盘，防抖滑，360度灵活调节角度。



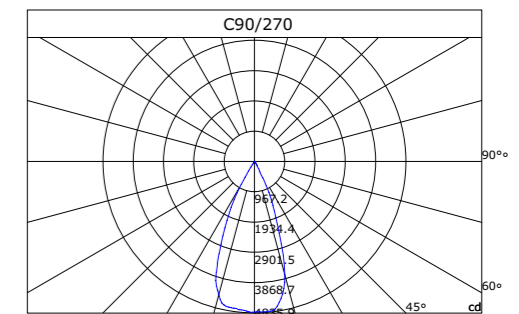
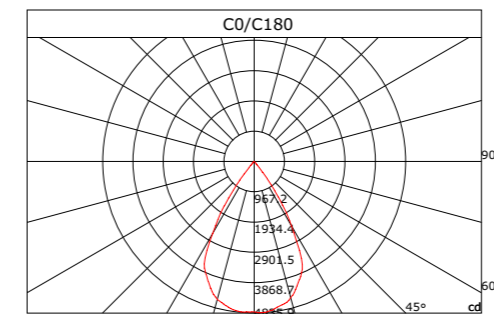
产品尺寸 / Product Size



安装方式 / Installation Mode



配光说明 / Light Specification



乐高家族3号 ALT-FT260-4B



CCC IMA CE IP65

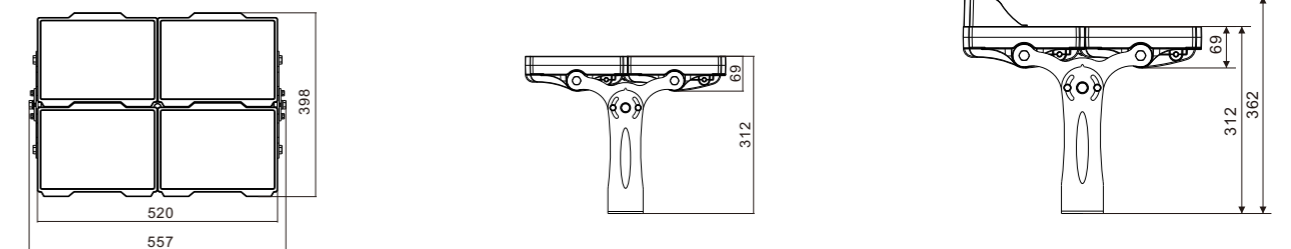
常规参数 / General Parameters

额定功率 Rated Power	240W	288W	环境温度 Working Temperature	-40°C ~ +45°C
LED数量 LED Quantity	96pcs	576pcs	控制方式 Control Method	恒流驱动/DMX512
光束角 Beam Angle	12° 24° 36° 50°	35°*75°	使用寿命 Life Time	20000小时
LED颜色 LED Colour	R/Y/B/G/W		灯具重量 Weight	17.5KG
输入电压 Input Voltage	AC220V/DC24V		防护等级 IP Grade	IP65
灯体材质 Material	高纯压铸铝			

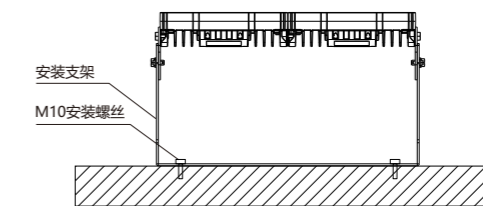
- ADC12压铸一体成型灯体，背部采用保时捷车外形抽象设计，模块化拼接任意组合。
- 面板简洁不积水。内置纳米反光杯，非对称光学合成方形高出光。
- 带自锁牙盘，防抖滑，360度灵活调节角度。



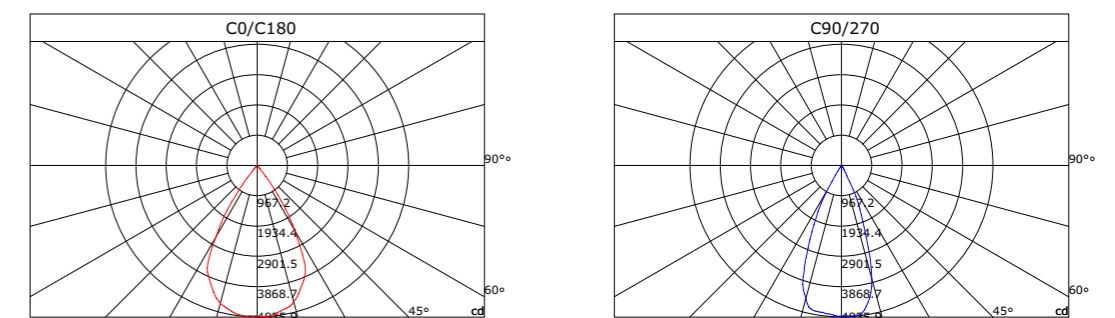
产品尺寸 / Product Size



安装方式 / Installation Mode



配光说明 / Light Specification





宇航家族



优雅·时尚·科技

360°全方位对流散热。

防眩端盖，内置复合形窄光柔和透镜。

前后上下任意调节，左右随意摆动。



 **GZAILITELED**
简洁·舒适·柔和

宇航家族 ALT-YT135



CCC IMA CE IP65

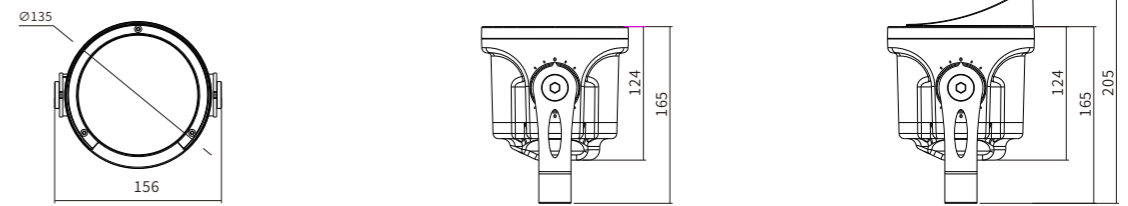
常规参数 / General Parameters

额定功率 Rated Power	15W	18W	24W	36W	环境温度 Working Temperature	-40°C ~ +45°C
LED数量 LED Quantity	6pcs	18pcs	24pcs	4pcs	控制方式 Control Method	恒流驱动/DMX512
光束角 Beam Angle	2.5°~60°	15°~60°	15°~60°	8°~60°	使用寿命 Life Time	20000小时
LED颜色 LED Colour	R/Y/B/G/W			RGBW	灯具重量 Weight	2.2KG
输入电压 Input Voltage	AC220V/DC24V			DC24V	防护等级 IP Grade	IP65
灯体材质 Material	高纯压铸铝					

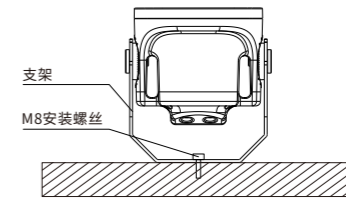
- ADC12一次性压铸成型灯体, 360度全方位散热, 宇航员头盔抽象设计。
- ADC12一次性压铸成型防眩帽, 可随意切换安装, 内置复合聚光柔和透镜纳米黑色装饰板。
- 内置电源一体化, 两侧带有数字刻度盘, 方便快捷调整角度。



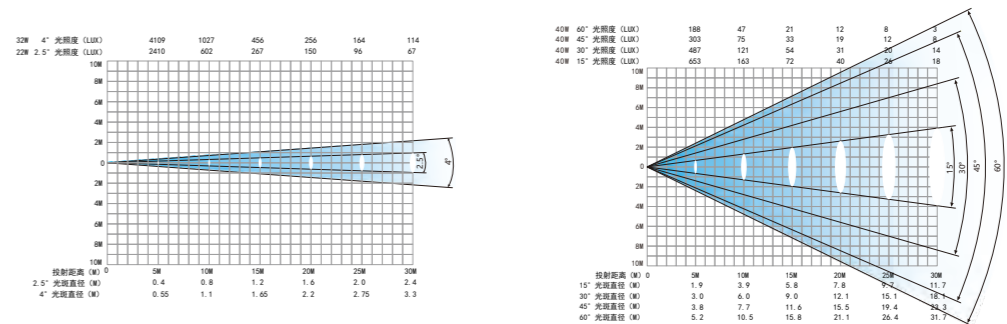
产品尺寸 / Product Size



安装方式 / Installation Mode



配光说明 / Light Specification



宇航家族 ALT-YT185



CCC IMA CE IP65

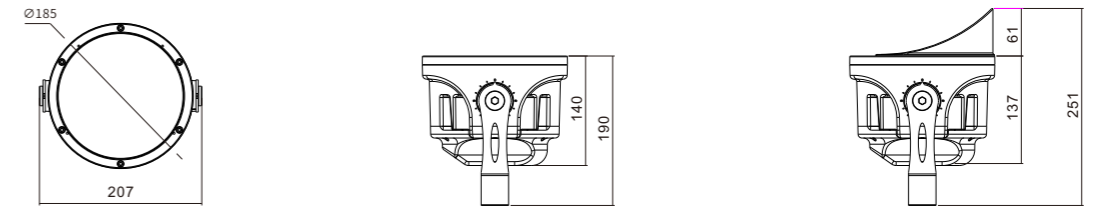
常规参数 / General Parameters

额定功率 Rated Power	30W	36W	80W	环境温度 Working Temperature	-40°C ~ +45°C
LED数量 LED Quantity	12pcs	36pcs	9pcs	控制方式 Control Method	恒流驱动/DMX512
光束角 Beam Angle	2.5°~60°	15°~60°	8°~60°	使用寿命 Life Time	20000小时
LED颜色 LED Colour	R/Y/B/G/W		RGBW	灯具重量 Weight	2.7KG
输入电压 Input Voltage	AC220V/DC24V	AC220V/DC36V		防护等级 IP Grade	IP65
灯体材质 Material	高纯压铸铝				

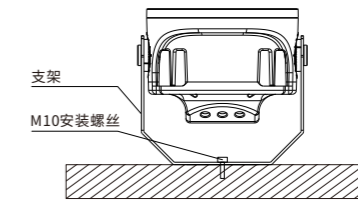
- ADC12一次性压铸成型灯体, 360度全方位散热, 宇航员头盔抽象设计。
- ADC12一次性压铸成型防眩帽, 可随意切换安装, 内置复合聚光柔和透镜纳米黑色装饰板。
- 内置电源一体化, 两侧带有数字刻度盘, 方便快捷调整角度。



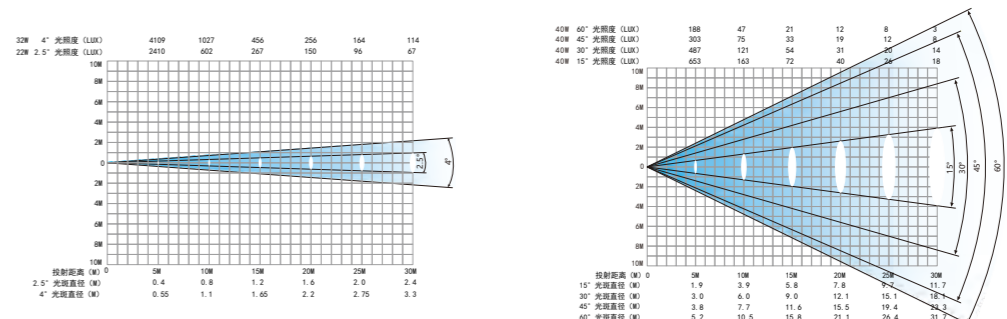
产品尺寸 / Product Size



安装方式 / Installation Mode



配光说明 / Light Specification



宇航家族 ALT-YT245



CCC IMA CE IP65

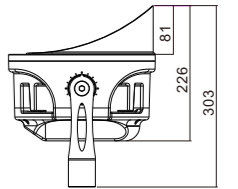
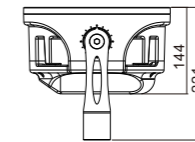
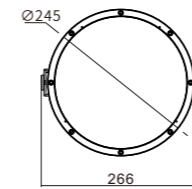
常规参数 / General Parameters

额定功率 Rated Power	60W	72W	150W	环境温度 Working Temperature	-40°C ~ +45°C
LED数量 LED Quantity	24pcs	72pcs	16pcs	控制方式 Control Method	恒流驱动/DMX512
光束角 Beam Angle	2.5°~60°	15°~60°	8°~60°	使用寿命 Life Time	20000小时
LED颜色 LED Colour	R/Y/B/G/W		RGBW	灯具重量 Weight	5.8KG
输入电压 Input Voltage	AC220V/DC24V	AC220V/DC36V		防护等级 IP Grade	IP65
灯体材质 Material	高纯压铸铝				

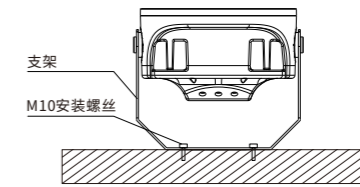
- ADC12一次性压铸成型灯体, 360度全方位散热, 宇航员头盔抽象设计。
- ADC12一次性压铸成型防眩帽, 可随意切换安装, 内置复合聚光柔和透镜纳米黑色装饰板。
- 内置电源一体化, 两侧带有数字刻度盘, 方便快捷调整角度。



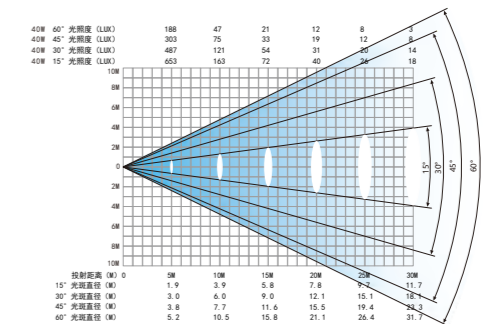
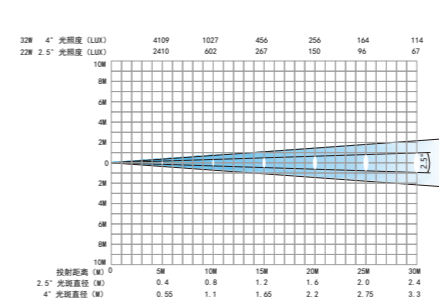
产品尺寸 / Product Size



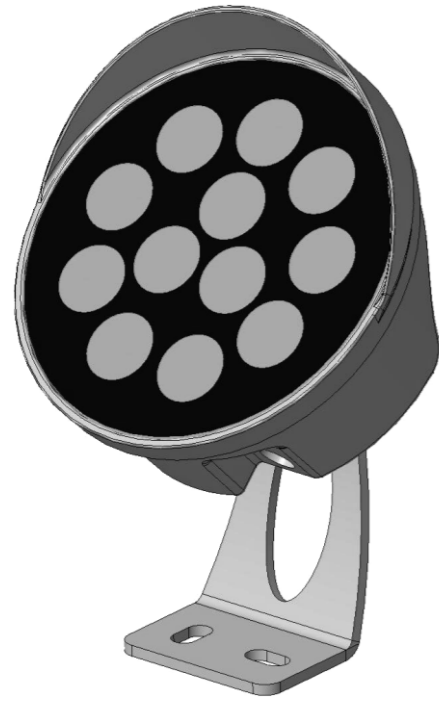
安装方式 / Installation Mode



配光说明 / Light Specification



小钢帽 ALT-YT113



CCC IMA CE IP65

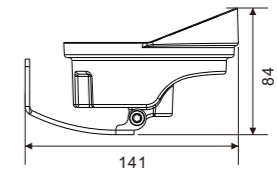
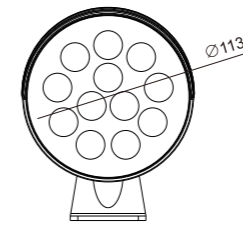
常规参数 / General Parameters

额定功率 Rated Power	9W	12W	9W	12W	环境温度 Working Temperature	-40°C ~ +45°C
LED数量 LED Quantity	9pcs	12pcs	9pcs	12pcs	控制方式 Control Method	ON-OFF/DMX512
光束角 Beam Angle	15°~60°	15°~60°	15°~60°	15°~60°	使用寿命 Life Time	20000小时
LED颜色 LED Colour	R/Y/B/G/W		RGB		灯具重量 Weight	0.5KG
输入电压 Input Voltage	DC24V/AC220V				防护等级 IP Grade	IP65
灯体材质 Material	ADC12高纯压铸铝					

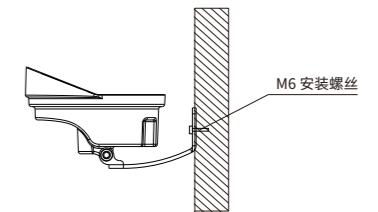
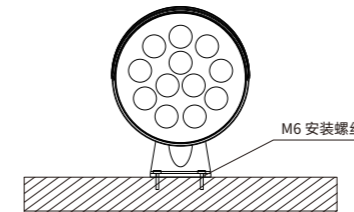
- ADC12压铸一次性成型灯体+防眩帽, 钢盔帽抽象设计。
- 内置复合聚光柔和透镜, 背面带数字刻度盘齿轮, 360度调节。
- 内置电源, 防水为一体, 表面光滑简洁。



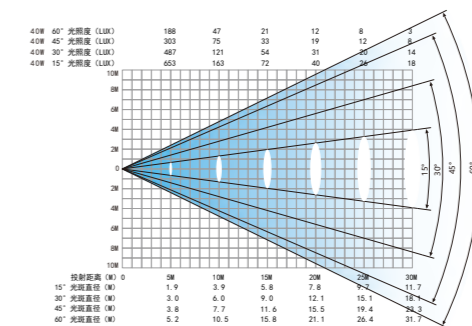
产品尺寸 / Product Size




安装方式 / Installation Mode



配光说明 / Light Specification



小钢帽 ALT-YT168



CCC IMA CE IP65

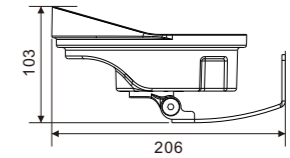
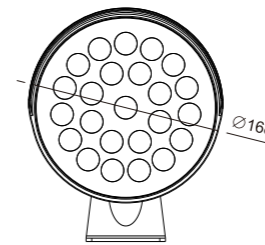
常规参数 / General Parameters

额定功率 Rated Power	18W	24W	18W	24W	环境温度 Working Temperature	-40°C ~ +45°C
LED数量 LED Quantity	18pcs	24pcs	18pcs	24pcs	控制方式 Control Method	ON-OFF/DMX512
光束角 Beam Angle	15°~60°	15°~60°	15°~60°	15°~60°	使用寿命 Life Time	20000小时
LED颜色 LED Colour	R/Y/B/G/W		RGB		灯具重量 Weight	0.9KG
输入电压 Input Voltage	DC24V/AC220V				防护等级 IP Grade	IP65
灯体材质 Material	ADC12高纯压铸铝					

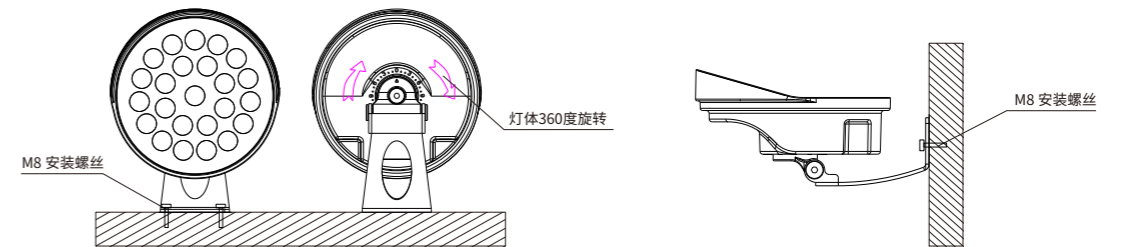
- ADC12压铸一次性成型灯体+防眩帽, 钢盔帽抽象设计。
- 内置复合聚光柔和透镜, 背面带数字刻度盘齿轮, 360度调节。
- 内置电源, 防水为一体, 表面光滑简洁。



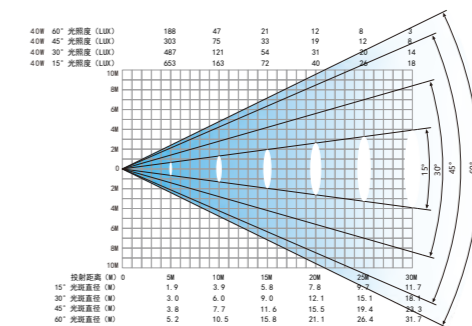
产品尺寸 / Product Size



安装方式 / Installation Mode



配光说明 / Light Specification



小钢帽 ALT-YT186



CCC IMA CE IP65

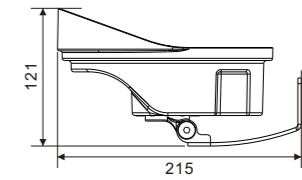
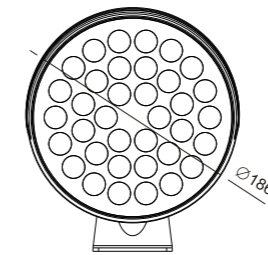
常规参数 / General Parameters

额定功率 Rated Power	36W	36W	环境温度 Working Temperature	-40°C ~ +45°C
LED数量 LED Quantity	36pcs	36pcs	控制方式 Control Method	ON-OFF/DMX512
光束角 Beam Angle	15°~60°	15°~60°	使用寿命 Life Time	20000小时
LED颜色 LED Colour	R/Y/B/G/W	RGB	灯具重量 Weight	1.1KG
输入电压 Input Voltage	DC24V/AC220V		防护等级 IP Grade	IP65
灯体材质 Material	ADC12高纯压铸铝			

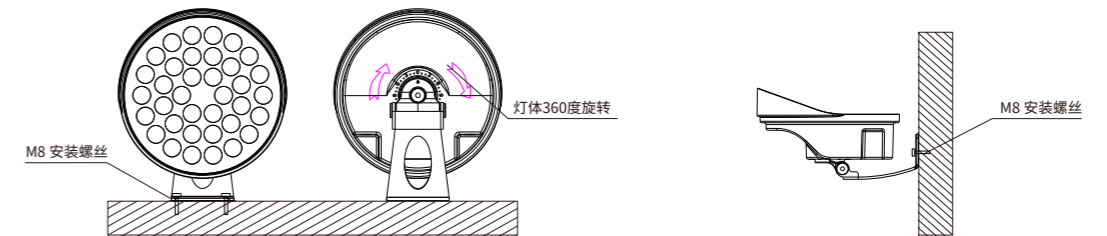
- ADC12压铸一次性成型灯体+防眩帽, 钢盔帽抽象设计。
- 内置复合聚光柔和透镜, 背面带数字刻度盘齿轮, 360度调节。
- 内置电源, 防水为一体, 表面光滑简洁。



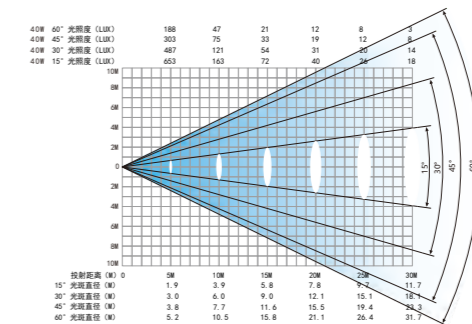
产品尺寸 / Product Size



安装方式 / Installation Mode



配光说明 / Light Specification





金鼓系列



简约而不简单

极简的外型，树桩式设计，融于自然景观环境。

玻璃表面不容易堆积灰尘和树叶，具备自洁功能。

高强度的钢化玻璃透明度好，而且敲击防摔坚实耐用。



金鼓系列 ALT-JG200A



CCC IMA CE IP65

常规参数 / General Parameters

额定功率 Rated Power	24W	48W	70W	环境温度 Working Temperature	-40°C~+45°C
LED数量 LED Quantity	24PCS	24PCS	24PCS	控制方式 Control Method	恒流驱动/DMX512
光束角 Beam Angle	15-60°			使用寿命 Life Time	20000小时
LED颜色 LED Colour	R/Y/B/G/W		RGBW	灯具重量 Weight	3.5KG
输入电压 Input Voltage	AC220V/DC24V			防护等级 IP Grade	IP65
灯体材质 Material	AD12压铸铝合金+弧形自清洁钢化玻璃				

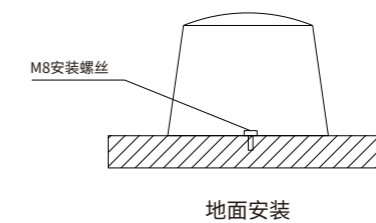
- 极简的外型, 树桩式设计, 融于自然景观环境。
- 表面采用新型的弧形玻璃, 光滑弧形结构的表面, 使玻璃表面不容易堆积灰尘和树叶, 具备自洁功能。高强度的钢化玻璃透明度好, 而且敲击防摔坚固耐用。
- 孔片采用深度防眩光的设计, 有效防止眩光直接刺眼, 更有利于在公众场合的广泛应用。
- 灯体采用压铸工艺, 灯体上使用呼吸阀, 有效平衡灯体内部外部的的气压, 防水透气。灯体结构采用直桶固定式安装内部隐藏式复合片散热, 光源衔接处的底部产生有效空气对流, 使热量瞬间传递到空气, 提升散热效果。



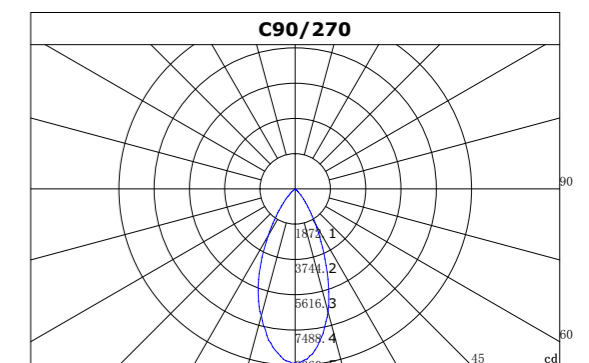
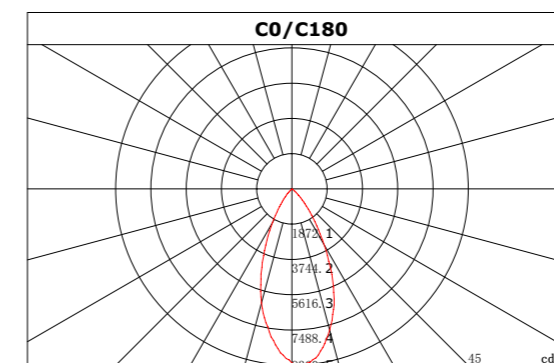
产品尺寸 / Product Size



安装方式 / Installation Mode



配光说明 / Light Specification



金鼓系列 ALT-JG230A



CCC IMA CE IP65

常规参数 / General Parameters

额定功率 Rated Power	36W	72W	100W	环境温度 Working Temperature	-40°C~+45°C
LED数量 LED Quantity	36PCS	36PCS	36PCS	控制方式 Control Method	恒流驱动/DMX512
光束角 Beam Angle	15-60°			使用寿命 Life Time	20000小时
LED颜色 LED Colour	R/Y/B/G/W		RGBW	灯具重量 Weight	4.3KG
输入电压 Input Voltage	AC220V/DC24V			防护等级 IP Grade	IP65
灯体材质 Material	AD12压铸铝合金+弧形自清洁钢化玻璃				

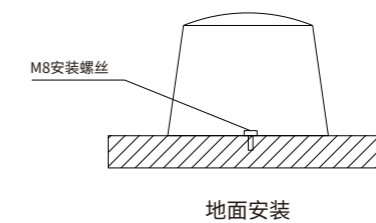
- 极简的外型, 树桩式设计, 融于自然景观环境。
- 表面采用新型的弧形玻璃, 光滑弧形结构的表面, 使玻璃表面不容易堆积灰尘和树叶, 具备自洁功能。高强度的钢化玻璃透明度好, 而且敲击防摔坚固耐用。
- 孔片采用深度防眩光的设计, 有效防止眩光直接刺眼, 更有利于在公众场合的广泛应用。
- 灯体采用压铸工艺, 灯体上使用呼吸阀, 有效平衡灯体内部外部的气压, 防水透气。灯体结构采用直桶固定式安装内部隐藏式复合片散热, 光源衔接处的底部产生有效空气对流, 使热量瞬间传递到空气, 提升散热效果。



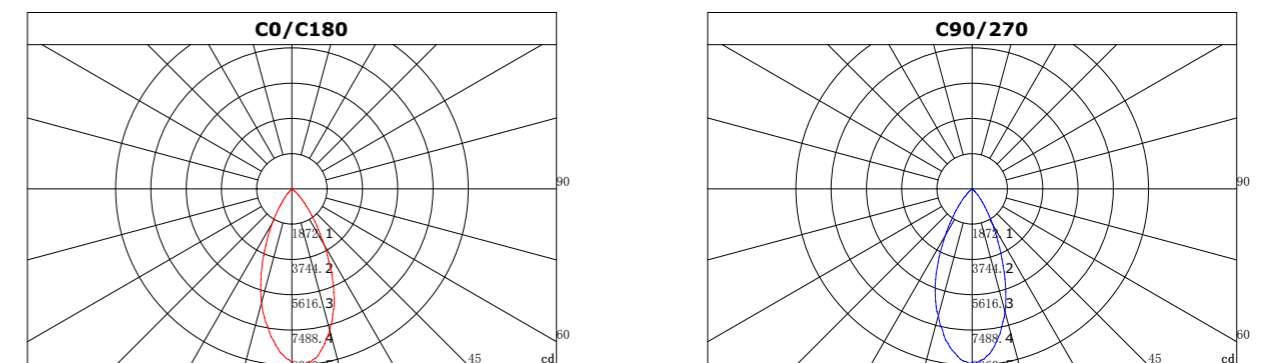
产品尺寸 / Product Size



安装方式 / Installation Mode



配光说明 / Light Specification



金鼓系列 ALT-JG280A



CCC IMA CE IP65

常规参数 / General Parameters

额定功率 Rated Power	54W	100W	150W	环境温度 Working Temperature	-40°C~+45°C
LED数量 LED Quantity	54PCS	54PCS	54PCS	控制方式 Control Method	恒流驱动/DMX512
光束角 Beam Angle	15-60°			使用寿命 Life Time	20000小时
LED颜色 LED Colour	R/Y/B/G/W		RGBW	灯具重量 Weight	6.5KG
输入电压 Input Voltage	AC220V/DC24V			防护等级 IP Grade	IP65
灯体材质 Material	AD12压铸铝合金+弧形自清洁钢化玻璃				

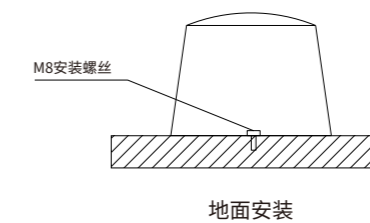
- 极简的外形, 树桩式设计, 融于自然景观环境。
- 表面采用新型的弧形玻璃, 光滑弧形结构的表面, 使玻璃表面不容易堆积灰尘和树叶, 具备自洁功能。高强度的钢化玻璃透明度好, 而且敲击防摔坚固耐用。
- 孔片采用深度防眩光的设计, 有效防止眩光直接刺眼, 更有利于在公众场合的广泛应用。
- 灯体采用压铸工艺, 灯体上使用呼吸阀, 有效平衡灯体内部外部的气压, 防水透气。灯体结构采用直桶固定式安装内部隐藏式复合片散热, 光源衔接处的底部产生有效空气对流, 使热量瞬间传递到空气, 提升散热效果。



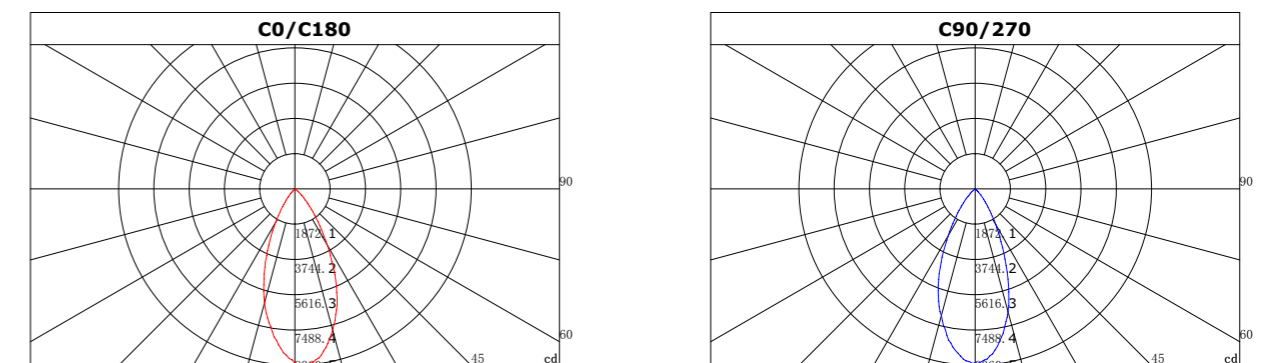
产品尺寸 / Product Size



安装方式 / Installation Mode



配光说明 / Light Specification



金鼓系列 ALT-JG200



CCC IMA CE IP65

常规参数 / General Parameters

额定功率 Rated Power	24W	48W	70W	环境温度 Working Temperature	-40°C~+45°C
LED数量 LED Quantity	24PCS	24PCS	24PCS	控制方式 Control Method	恒流驱动/DMX512
光束角 Beam Angle	15-60°			使用寿命 Life Time	20000小时
LED颜色 LED Colour	R/Y/B/G/W		RGBW	灯具重量 Weight	3.6KG
输入电压 Input Voltage	AC220V/DC24V			防护等级 IP Grade	IP65
灯体材质 Material	AD12压铸铝合金+弧形自清洁钢化玻璃				

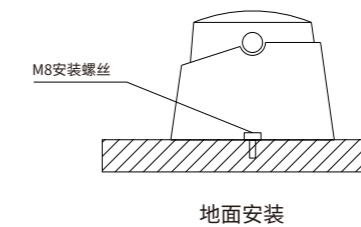
- 极简的外型, 树桩式设计, 融于自然景观环境。
- 表面采用新型的弧形玻璃, 光滑弧形结构的表面, 使玻璃表面不容易堆积灰尘和树叶, 具备自洁功能。高强度的钢化玻璃透明度高, 而且敲击防摔坚固耐用。
- 孔片采用深度防眩光的设计, 有效防止眩光直接刺眼, 更有利于在公众场合的广泛应用。
- 灯体采用压铸工艺, 灯体上使用呼吸阀, 有效平衡灯体内部外部的的气压, 防水透气。灯体结构采用直桶固定式安装内部隐藏式复合片散热, 光源衔接处的底部产生有效空气对流, 使热量瞬间传递到空气, 提升散热效果。



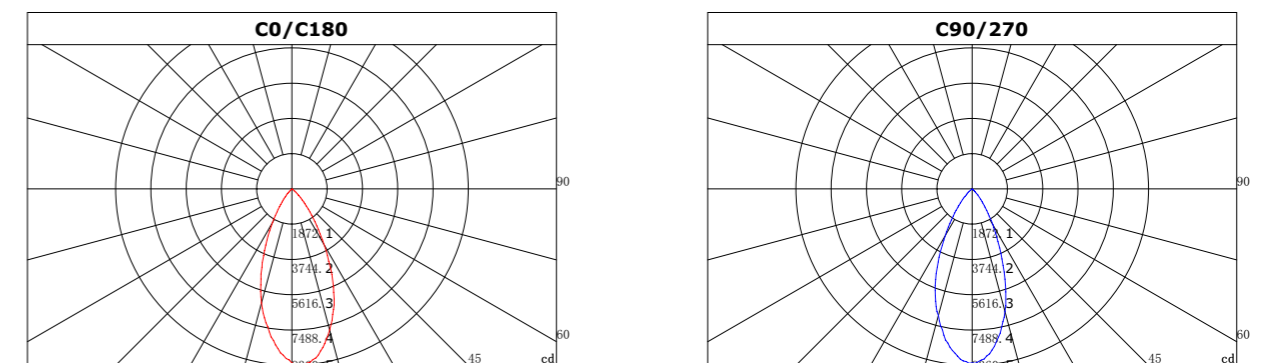
产品尺寸 / Product Size



安装方式 / Installation Mode



配光说明 / Light Specification



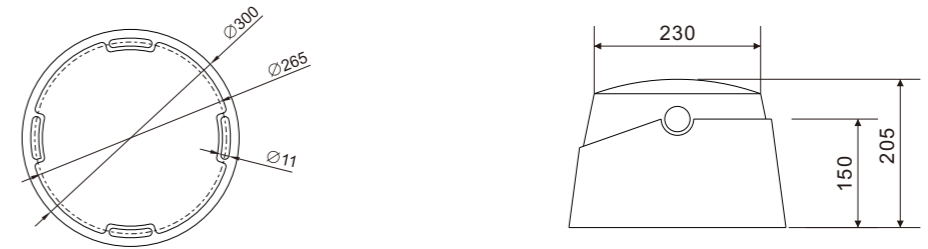
金鼓系列 ALT-JG230



CCC IMA CE IP65



产品尺寸 / Product Size

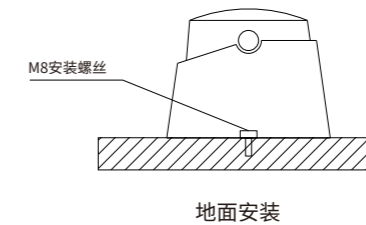


常规参数 / General Parameters

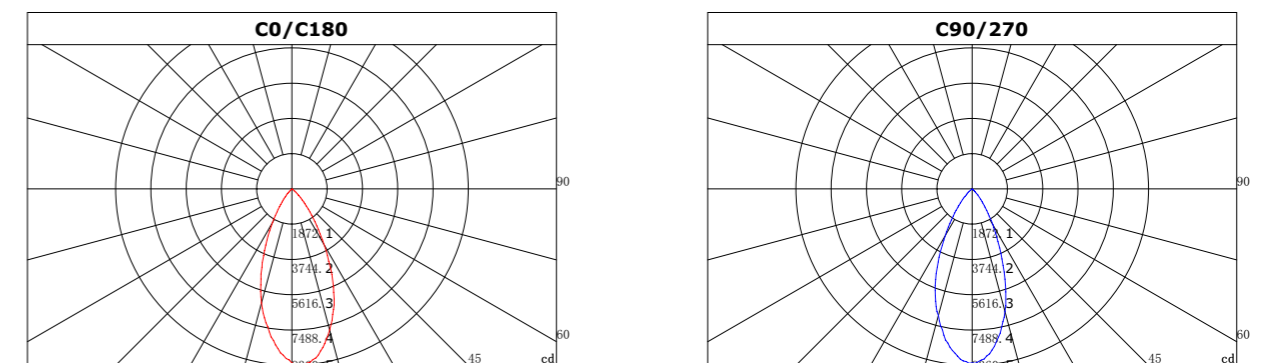
额定功率 Rated Power	36W	72W	100W	环境温度 Working Temperature	-40°C~+45°C
LED数量 LED Quantity	36PCS	36PCS	36PCS	控制方式 Control Method	恒流驱动/DMX512
光束角 Beam Angle	15-60°			使用寿命 Life Time	20000小时
LED颜色 LED Colour	R/Y/B/G/W		RGBW	灯具重量 Weight	4.3KG
输入电压 Input Voltage	AC220V/DC24V			防护等级 IP Grade	IP65
灯体材质 Material	AD12压铸铝合金+弧形自清洁钢化玻璃				

- 极简的外形, 树桩式设计, 融于自然景观环境。
- 表面采用新型的弧形玻璃, 光滑弧形结构的表面, 使玻璃表面不容易堆积灰尘和树叶, 具备自洁功能。高强度的钢化玻璃透明度高, 而且敲击防摔坚固耐用。
- 孔片采用深度防眩光的设计, 有效防止眩光直接刺眼, 更有利于在公众场合的广泛应用。
- 灯体采用压铸工艺, 灯体上使用呼吸阀, 有效平衡灯体内部外部的的气压, 防水透气。灯体结构采用直桶固定式安装内部隐藏式复合片散热, 光源衔接处的底部产生有效空气对流, 使热量瞬间传递到空气, 提升散热效果。

安装方式 / Installation Mode



配光说明 / Light Specification



金鼓系列 ALT-JG280



CCC IMA CE IP65


常规参数 / General Parameters

额定功率 Rated Power	54W	100W	150W	环境温度 Working Temperature	-40°C~+45°C
LED数量 LED Quantity	54PCS	54PCS	54PCS	控制方式 Control Method	恒流驱动/DMX512
光束角 Beam Angle	15-60°			使用寿命 Life Time	20000小时
LED颜色 LED Colour	R/Y/B/G/W		RGBW	灯具重量 Weight	7.3KG
输入电压 Input Voltage	AC220V/DC24V			防护等级 IP Grade	IP65
灯体材质 Material	AD12压铸铝合金+弧形自清洁钢化玻璃				

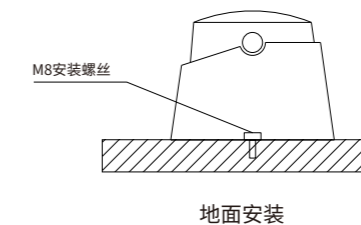
- 极简的外形, 树桩式设计, 融于自然景观环境。
- 表面采用新型的弧形玻璃, 光滑弧形结构的表面, 使玻璃表面不容易堆积灰尘和树叶, 具备自洁功能。高强度的钢化玻璃透明度好, 而且敲击防摔坚固耐用。
- 孔片采用深度防眩光的设计, 有效防止眩光直接刺眼, 更有利于在公众场合的广泛应用。
- 灯体采用压铸工艺, 灯体上使用呼吸阀, 有效平衡灯体内部外部的的气压, 防水透气。灯体结构采用直桶固定式安装内部隐藏式复合片散热, 光源衔接处的底部产生有效空气对流, 使热量瞬间传递到空气, 提升散热效果。



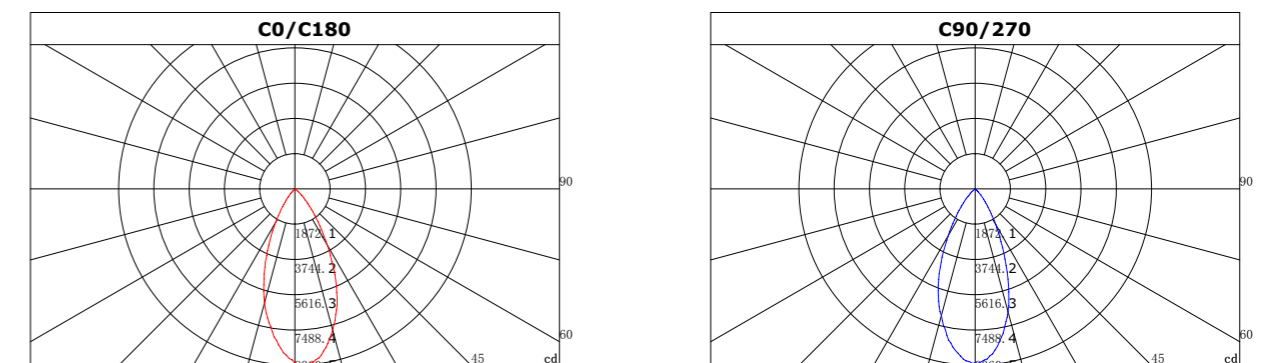
产品尺寸 / Product Size



安装方式 / Installation Mode



配光说明 / Light Specification



金鼓系列 ALT-JG135



CCC IMA CE IP65

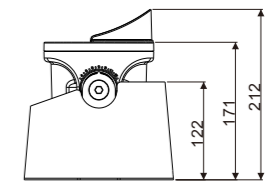
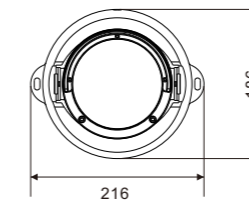
常规参数 / General Parameters

额定功率 Rated Power	15W	18W	24W	36W	环境温度 Working Temperature	-40°C ~ +45°C
LED数量 LED Quantity	6pcs	18pcs	24pcs	4pcs	控制方式 Control Method	恒流驱动/DMX512
光束角 Beam Angle	2.5°~60°	15°~60°	15°~60°	8°~60°	使用寿命 Life Time	20000小时
LED颜色 LED Colour	R/Y/B/G/W		RGBW		灯具重量 Weight	2.2KG
输入电压 Input Voltage	AC220V/DC24V		DC24V		防护等级 IP Grade	IP65
灯体材质 Material	高纯压铸铝					

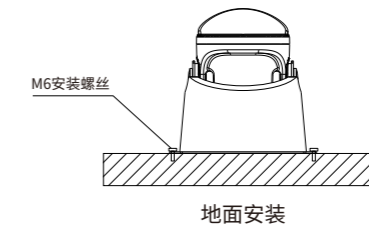
- ADC12——一次性压铸成型灯体, 360度全方位散热, 宇航员头盔抽象设计。
- ADC12——一次性压铸成型防眩帽, 可随意切换安装, 内置复合聚光柔和透镜纳米装饰板。
- 内置电源一体化, 两侧带有数字刻度盘, 桶形落地式安装, 安装便捷且角度可调。



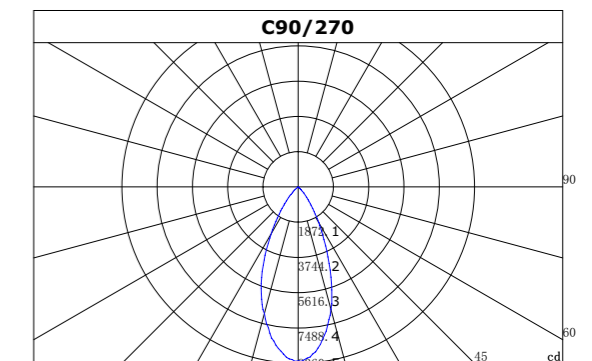
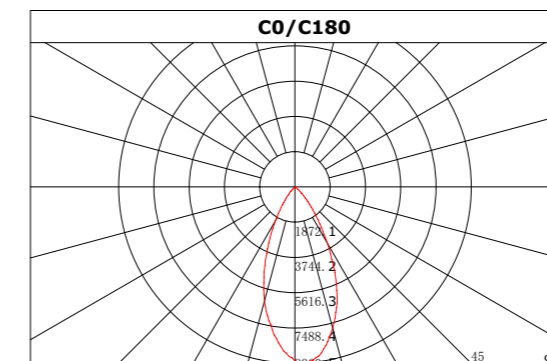
产品尺寸 / Product Size



安装方式 / Installation Mode



配光说明 / Light Specification



金鼓系列 ALT-JG185



CCC IMA CE V IP65

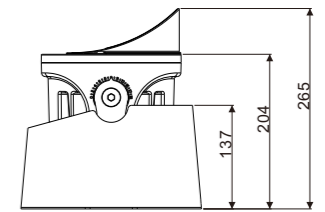
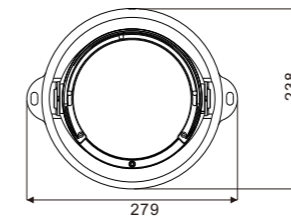
常规参数 / General Parameters

额定功率 Rated Power	30W	36W	80W	环境温度 Working Temperature	-40°C ~ +45°C
LED数量 LED Quantity	12pcs	36pcs	9pcs	控制方式 Control Method	恒流驱动/DMX512
光束角 Beam Angle	2.5°~60°	15°~60°	8°~60°	使用寿命 Life Time	20000小时
LED颜色 LED Colour	R/Y/B/G/W		RGBW	灯具重量 Weight	2.7KG
输入电压 Input Voltage	AC220V/DC24V	AC220V/DC36V		防护等级 IP Grade	IP65
灯体材质 Material	高纯压铸铝				

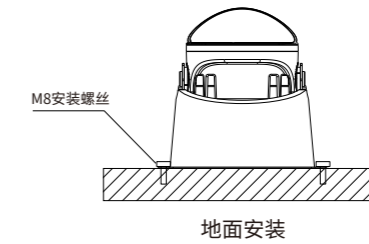
- ADC12——一次性压铸成型灯体, 360度全方位散热, 宇航员头盔抽象设计。
- ADC12——一次性压铸成型防眩帽, 可随意切换安装, 内置复合聚光柔和透镜纳米装饰板。
- 内置电源一体化, 两侧带有数字刻度盘, 桶形落地式安装, 安装便捷且角度可调。



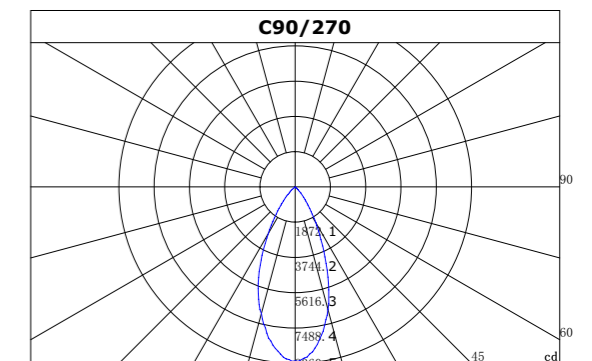
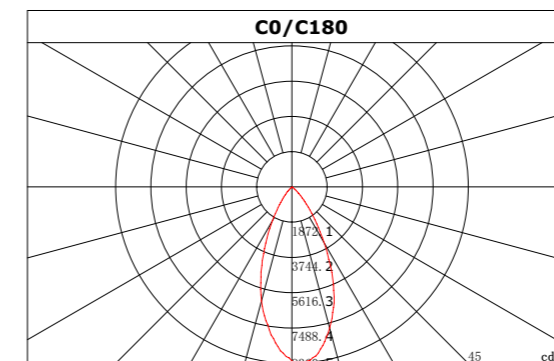
产品尺寸 / Product Size



安装方式 / Installation Mode



配光说明 / Light Specification



金鼓系列 ALT-JG245



CCC IMA CE IP65

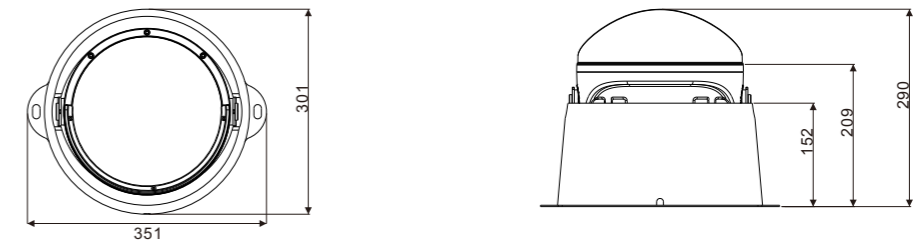
常规参数 / General Parameters

额定功率 Rated Power	60W	72W	150W	环境温度 Working Temperature	-40°C ~ +45°C
LED数量 LED Quantity	24pcs	72pcs	16pcs	控制方式 Control Method	恒流驱动/DMX512
光束角 Beam Angle	2.5°~60°	15°~60°	8°~60°	使用寿命 Life Time	20000小时
LED颜色 LED Colour	R/Y/B/G/W		RGBW	灯具重量 Weight	5.8KG
输入电压 Input Voltage	AC220V/DC24V	AC220V/DC36V		防护等级 IP Grade	IP65
灯体材质 Material	高纯压铸铝				

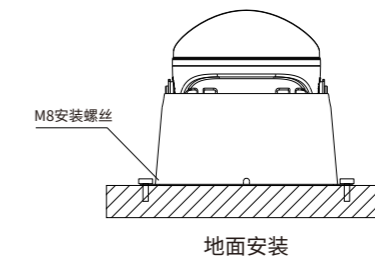
- ADC12——一次性压铸成型灯体, 360度全方位散热, 宇航员头盔抽象设计。
- ADC12——一次性压铸成型防眩帽, 可随意切换安装, 内置复合聚光柔和透镜纳米装饰板。
- 内置电源一体化, 两侧带有数字刻度盘, 桶形落地式安装, 安装便捷且角度可调。



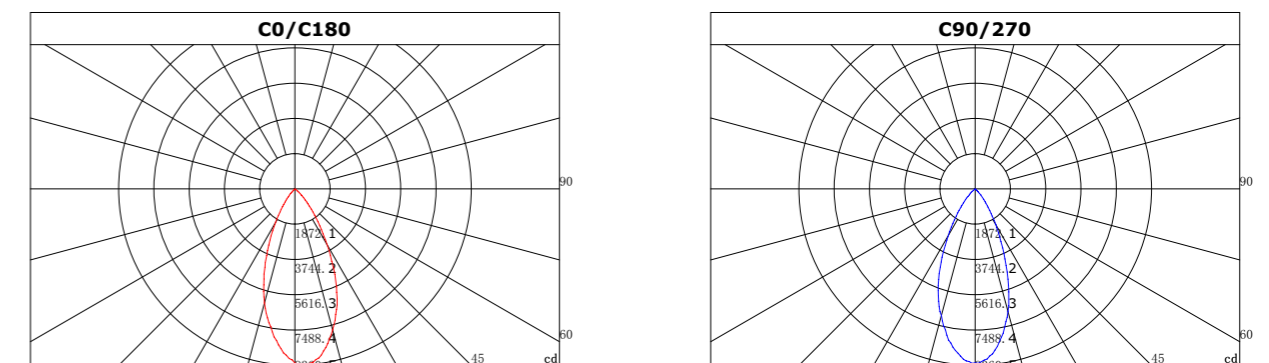
产品尺寸 / Product Size





安装方式 / Installation Mode



配光说明 / Light Specification



金鼓系列 ALT-JG180



CCC IMA CE V IP65

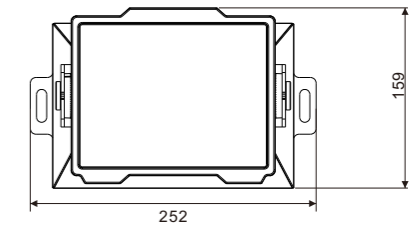
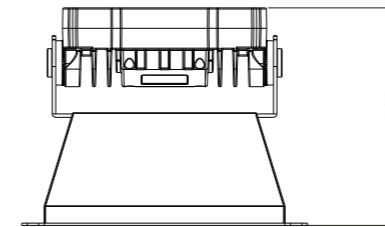
常规参数 / General Parameters

额定功率 Rated Power	30W	24W	36W	48W	80W	环境温度 Working Temperature	-40°C ~ +45°C
LED数量 LED Quantity	12pcs	24pcs	36pcs	12pcs	9pcs	控制方式 Control Method	恒流驱动/DMX512
光束角 Beam Angle	2.5°~60°	15°~60°	15°~60°	8°~60°	8°~60°	使用寿命 Life Time	20000小时
LED颜色 LED Colour	R/Y/B/G/W			RGBW	RGBW	灯具重量 Weight	3KG
输入电压 Input Voltage	AC220V/DC24V			DC24V	DC36V	防护等级 IP Grade	IP65
灯体材质 Material	高纯压铸铝						

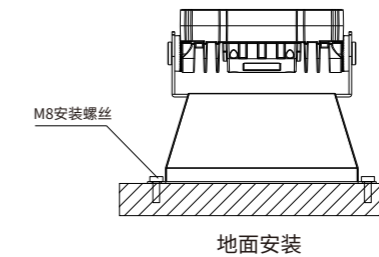
- 采用高纯AD12压铸铝, 光滑平面钢化玻璃不容易堆积灰尘和树叶具备自清洁功能。
- 简洁方形外观设计, 融于自然景观环境。
- 配合不同的防眩光光学组件。



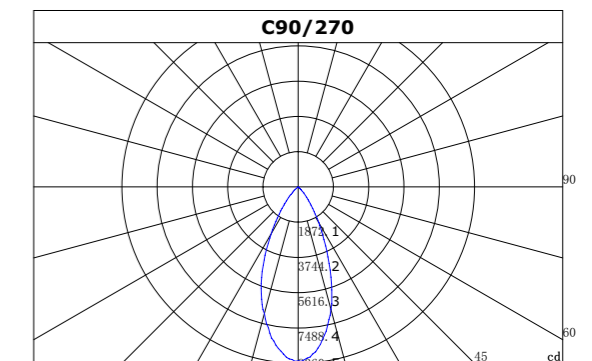
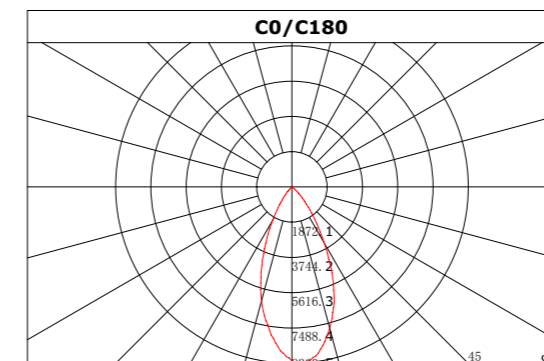
产品尺寸 / Product Size



安装方式 / Installation Mode



配光说明 / Light Specification



金鼓系列 ALT-JG260



CCC IMA CE V IP65

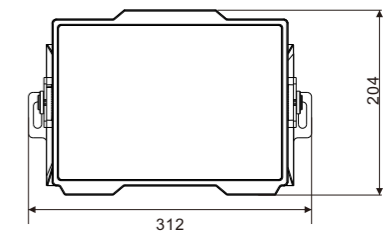
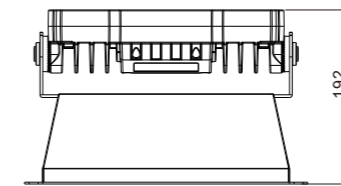
常规参数 / General Parameters

额定功率 Rated Power	60W	60W	72W	96W	150W	环境温度 Working Temperature	-40°C ~ +45°C
LED数量 LED Quantity	24pcs	60pcs	72pcs	24pcs	16pcs	控制方式 Control Method	恒流驱动/DMX512
光束角 Beam Angle	2.5°~60°	15°~60°	15°~60°	8°~60°	8°~60°	使用寿命 Life Time	20000小时
LED颜色 LED Colour	R/Y/B/G/W		RGBW	RGBW		灯具重量 Weight	4.7KG
输入电压 Input Voltage	AC220V/DC24V		DC36V	DC36V		防护等级 IP Grade	IP65
灯体材质 Material	高纯压铸铝						

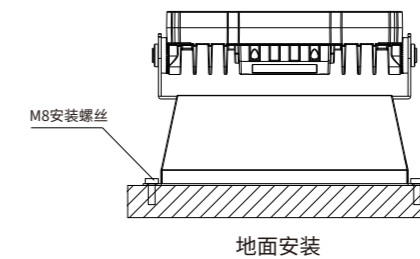
- 采用高纯AD12压铸铝, 光滑平面钢化玻璃不容易堆积灰尘和树叶具备自清洁功能。
- 简洁方形外观设计, 融于自然景观环境。
- 配合不同的防眩光光学组件。



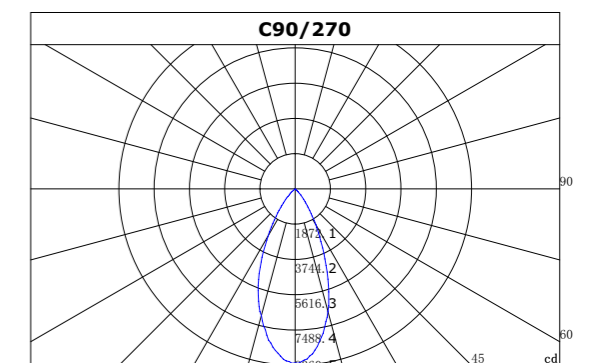
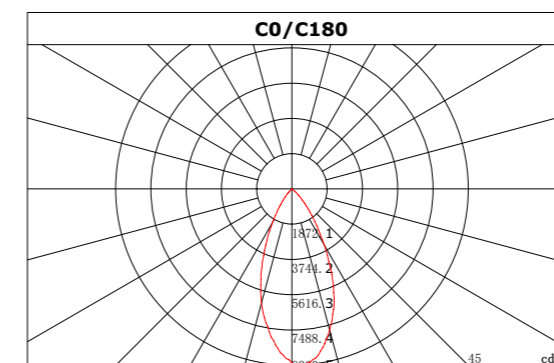
产品尺寸 / Product Size



安装方式 / Installation Mode



配光说明 / Light Specification





壁虎系列

品质·触摸时尚照明

灯体半弧形设计，实现壁装地装，融合为一体，
从而构成一灯灵活应用。



壁灯系列 ALT-YBD210



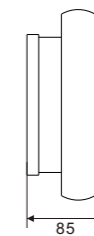
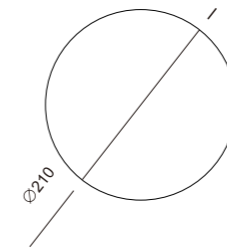
CCC IMA CE V IP65

常规参数 / General Parameters

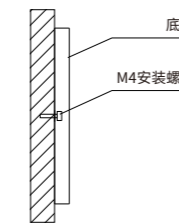
额定功率 Rated Power	8W	环境温度 Working Temperature	-40°C~+45°C
LED数量 LED Quantity	60PCS	控制方式 Control Method	恒流驱动
光束角 Beam Angle	360°	使用寿命 Life Time	20000小时
LED颜色 LED Colour	R/Y/B/G/W	灯具重量 Weight	1.2KG
输入电压 Input Voltage	AC220V/DC24V	防护等级 IP Grade	IP65
灯体材质 Material	ADC12压铸铝合金		

- ADC12一次性压铸成型灯体, 外观简洁大方, 与环境融于一体;
- 带磨砂防眩PC罩, 出光均匀、柔和、舒适;
- 隐藏式背挂安装, 使安装方便和效率高。

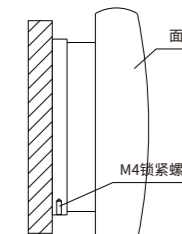
产品尺寸 / Product Size



安装方式 / Installation Mode

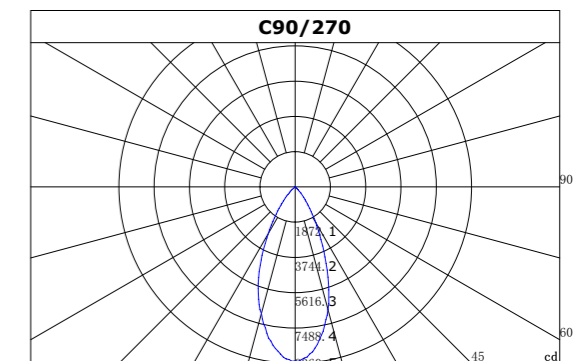
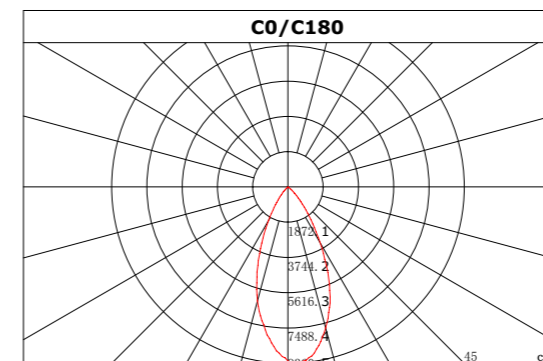


第一步: 先将底盖安装在墙上





第二步: 把面盖装在底盖上, 然后用M4螺丝锁紧。

配光说明 / Light Specification



壁灯系列 ALT-YBD220



CCC IMA CE V IP65

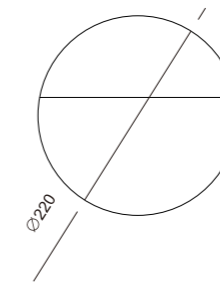
常规参数 / General Parameters

额定功率 Rated Power	8W	环境温度 Working Temperature	-40°C~+45°C
LED数量 LED Quantity	12PCS	控制方式 Control Method	恒流驱动
光束角 Beam Angle	120°	使用寿命 Life Time	20000小时
LED颜色 LED Colour	R/Y/B/G/W	灯具重量 Weight	0.9KG
输入电压 Input Voltage	AC220V/DC24V	防护等级 IP Grade	IP65
灯体材质 Material	ADC12压铸铝合金		

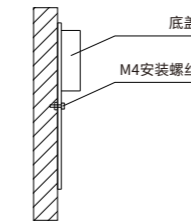
- ADC12一次性压铸成型灯体, 外观简洁大方, 与环境融于一体;
- 带磨砂防眩PC罩, 出光均匀、柔和、舒适;
- 隐藏式背挂安装, 使安装方便和效率高。



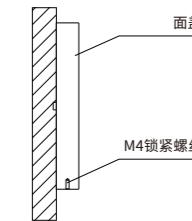
产品尺寸 / Product Size



安装方式 / Installation Mode

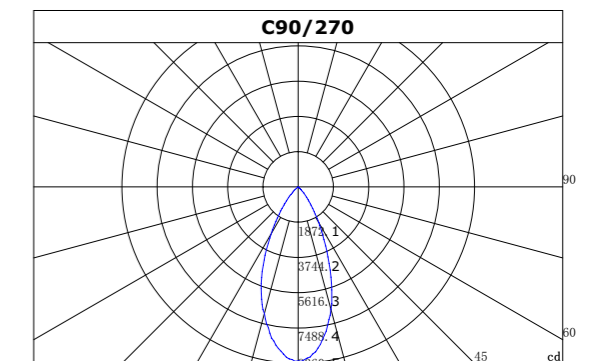
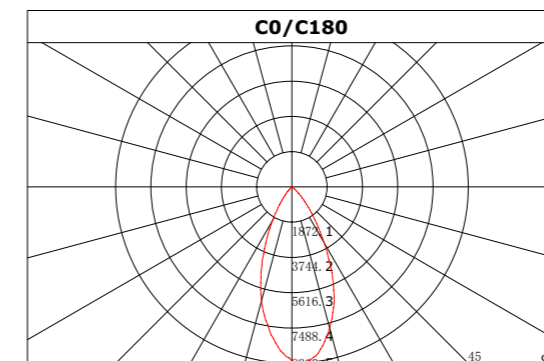


第一步: 先将底盖安装在墙上






第二步: 把面盖装在底盖上, 然后用M4螺丝锁紧。

配光说明 / Light Specification



壁灯系列 ALT-FBD220



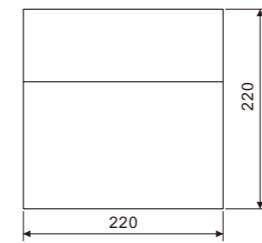
CCC IMA CE V IP65

常规参数 / General Parameters

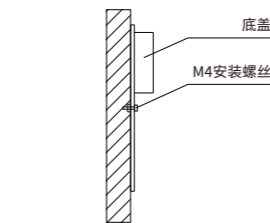
额定功率 Rated Power	8W	环境温度 Working Temperature	-40°C~+45°C
LED数量 LED Quantity	12PCS	控制方式 Control Method	恒流驱动
光束角 Beam Angle	120°	使用寿命 Life Time	20000小时
LED颜色 LED Colour	R/Y/B/G/W	灯具重量 Weight	1.2KG
输入电压 Input Voltage	AC220V/DC24V	防护等级 IP Grade	IP65
灯体材质 Material	ADC12压铸铝合金		

- ADC12一次性压铸成型灯体, 外观简洁大方, 与环境融于一体;
- 带磨砂防眩PC罩, 出光均匀、柔和、舒适;
- 隐藏式背挂安装, 使安装方便和效率高。

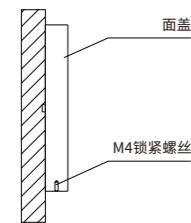
产品尺寸 / Product Size



安装方式 / Installation Mode

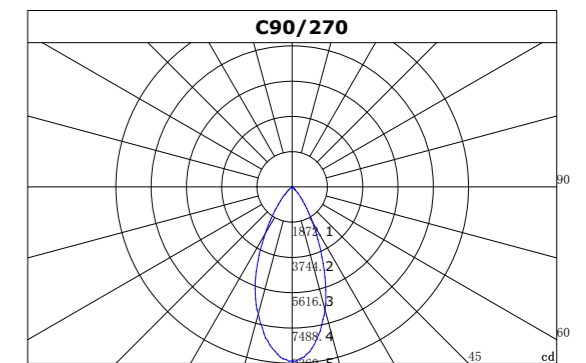
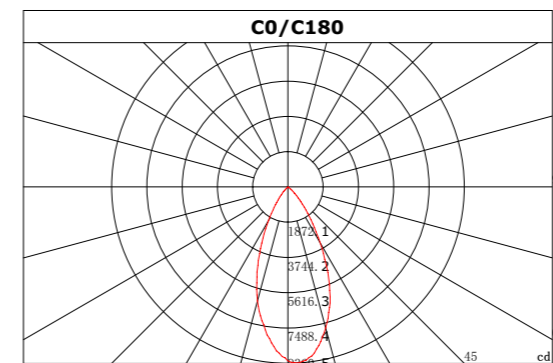


第一步: 先将底盖安装在墙上



第二步: 把面盖装在底盖上, 然后用M4螺丝锁紧。

配光说明 / Light Specification



壁灯系列 ALT-YBD105




CCC IMA CE V IP65

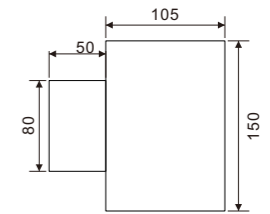
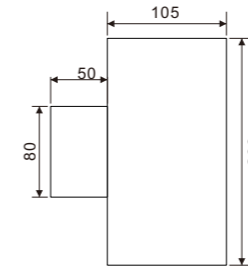
常规参数 / General Parameters

额定功率 Rated Power	6W 12W	环境温度 Working Temperature	-40°C~+45°C
LED数量 LED Quantity	6PCS 6*2PCS	控制方式 Control Method	恒流驱动
光束角 Beam Angle	15-60°	使用寿命 Life Time	20000小时
LED颜色 LED Colour	R/Y/B/G/W	灯具重量 Weight	1.4KG
输入电压 Input Voltage	AC220V/DC24V	防护等级 IP Grade	IP65
灯体材质 Material	ADC12压铸铝合金		

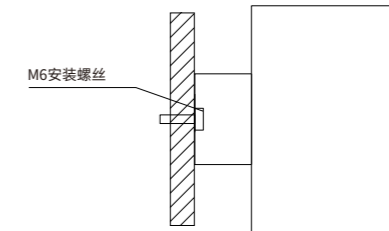
- ADC12压铸铝合金灯体, 坚固耐用, 防渗水, 散热性能优良。
- 内嵌式安装支架, 360度可旋转, 灵活安装。
- 中空散热设计, 气体上下对流, 增加散热效率。
- 整灯圆滑无楞角, 和环境融合一体起到装饰作用。



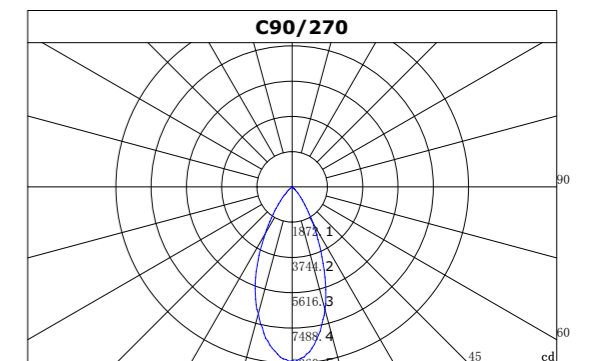
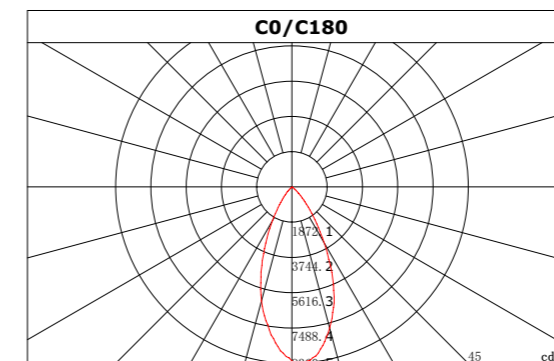
产品尺寸 / Product Size



安装方式 / Installation Mode



配光说明 / Light Specification



壁灯系列 ALT-YBD135



CCC IMA CE V IP65

常规参数 / General Parameters

额定功率 Rated Power	9W 18W	环境温度 Working Temperature	-40°C~+45°C
LED数量 LED Quantity	9PCS 9*2PCS	控制方式 Control Method	恒流驱动
光束角 Beam Angle	15-60°	使用寿命 Life Time	20000小时
LED颜色 LED Colour	R/Y/B/G/W	灯具重量 Weight	2.3KG
输入电压 Input Voltage	AC220V/DC24V	防护等级 IP Grade	IP65
灯体材质 Material	ADC12压铸铝合金		

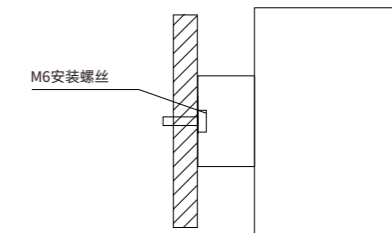
- ADC12压铸铝合金灯体, 坚固耐用, 防渗水, 散热性能优良。
- 内嵌式安装支架, 360度可旋转, 灵活安装。
- 中空散热设计, 气体上下对流, 增加散热效率。
- 整灯圆滑无楞角, 和环境融合一体起到装饰作用。



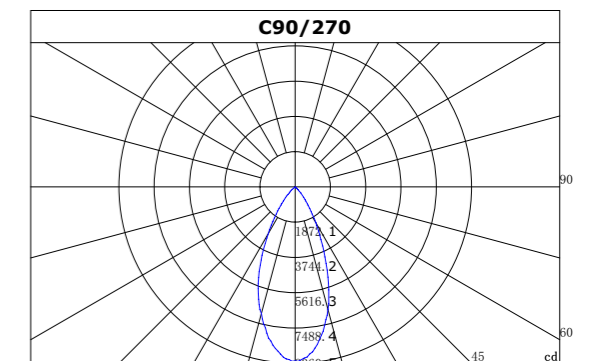
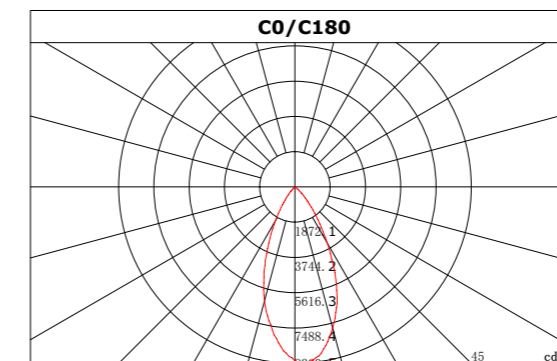
产品尺寸 / Product Size



安装方式 / Installation Mode



配光说明 / Light Specification



壁灯系列 ALT-YBD165



CCC IMA CE V IP65


常规参数 / General Parameters

额定功率 Rated Power	18W 36W	环境温度 Working Temperature	-40°C~+45°C
LED数量 LED Quantity	18PCS 18*2PCS	控制方式 Control Method	恒流驱动
光束角 Beam Angle	15-60°	使用寿命 Life Time	20000小时
LED颜色 LED Colour	R/Y/B/G/W	灯具重量 Weight	3.8KG
输入电压 Input Voltage	AC220V/DC24V	防护等级 IP Grade	IP65
灯体材质 Material	ADC12压铸铝合金		

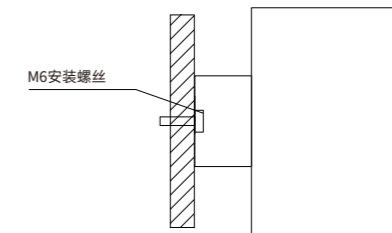
- ADC12压铸铝合金灯体, 坚固耐用, 防渗水, 散热性能优良。
- 内嵌式安装支架, 360度可旋转, 灵活安装。
- 中空散热设计, 气体上下对流, 增加散热效率。
- 整灯圆滑无楞角, 和环境融合一体起到装饰作用。



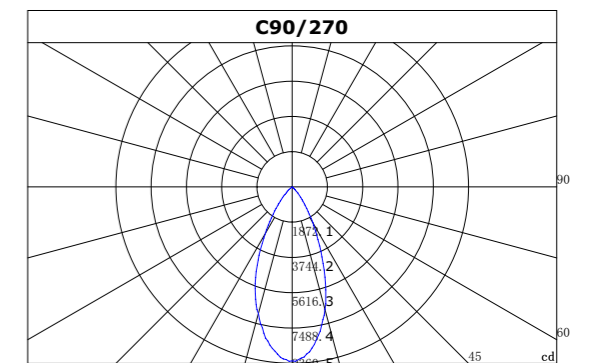
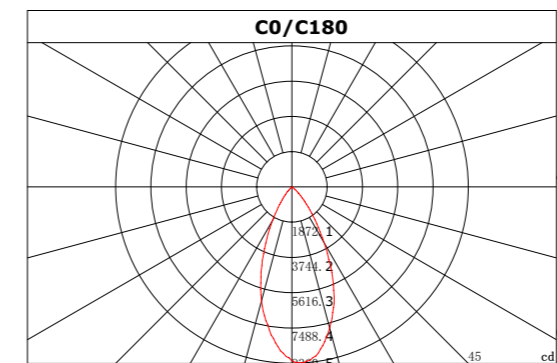
产品尺寸 / Product Size



安装方式 / Installation Mode



配光说明 / Light Specification



壁灯系列 ALT-YBD195



CCC IMA CE IP65

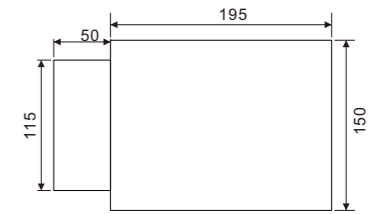
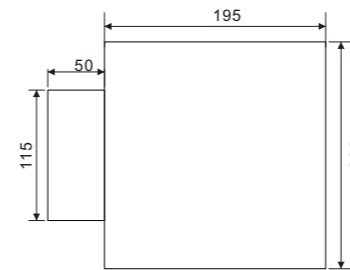
常规参数 / General Parameters

额定功率 Rated Power	36W	72W	环境温度 Working Temperature	-40°C~+45°C
LED数量 LED Quantity	36PCS	36*2PCS	控制方式 Control Method	恒流驱动
光束角 Beam Angle	15-60°		使用寿命 Life Time	20000小时
LED颜色 LED Colour	R/Y/B/G/W		灯具重量 Weight	4.9KG
输入电压 Input Voltage	AC220V/DC24V		防护等级 IP Grade	IP65
灯体材质 Material	ADC12压铸铝合金			

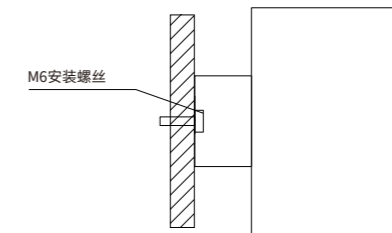
- ADC12压铸铝合金灯体, 坚固耐用, 防渗水, 散热性能优良。
- 内嵌式安装支架, 360度可旋转, 灵活安装。
- 中空散热设计, 气体上下对流, 增加散热效率。
- 整灯圆滑无楞角, 和环境融合一体起到装饰作用。



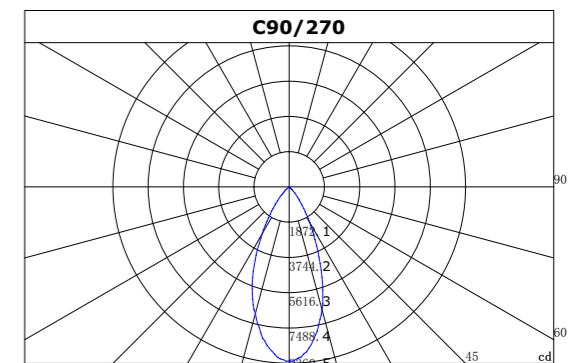
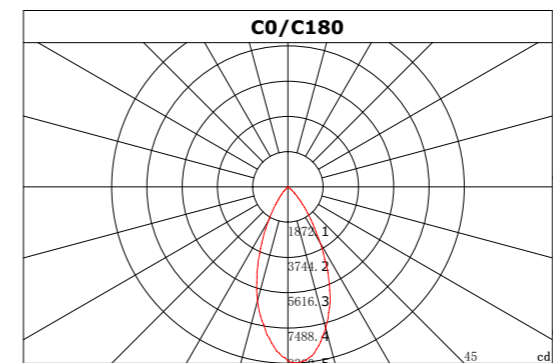
产品尺寸 / Product Size



安装方式 / Installation Mode



配光说明 / Light Specification



壁虎系列 ALT-BT130C



CCC IMA CE V IP65

常规参数 / General Parameters

额定功率 Rated Power	15W	24W	50W	环境温度 Working Temperature	-40°C ~ +45°C
LED数量 LED Quantity	6pcs	6pcs	6pcs	控制方式 Control Method	恒流驱动/DMX512
光束角 Beam Angle	2.5° 6°~60°	15°~60°	15°~60°	使用寿命 Life Time	20000小时
LED颜色 LED Colour	R/Y/B/G/W	RGBW	RGBW	灯具重量 Weight	1.8KG
输入电压 Input Voltage	AC220V/DC24V			防护等级 IP Grade	IP65
灯体材质 Material	高纯压铸铝				

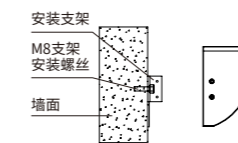
- ADC12一次性压铸成型灯体,半弧侧装灯身设计。
- 半弧侧装贴合墙体设计,符合见光不见灯设计风格,灯身为饰品设计理念。
- 嵌入式内置支架安装,空腔独立电源位,双向组合,一灯两用。



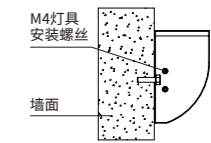
产品尺寸 / Product Size



安装方式 / Installation Mode

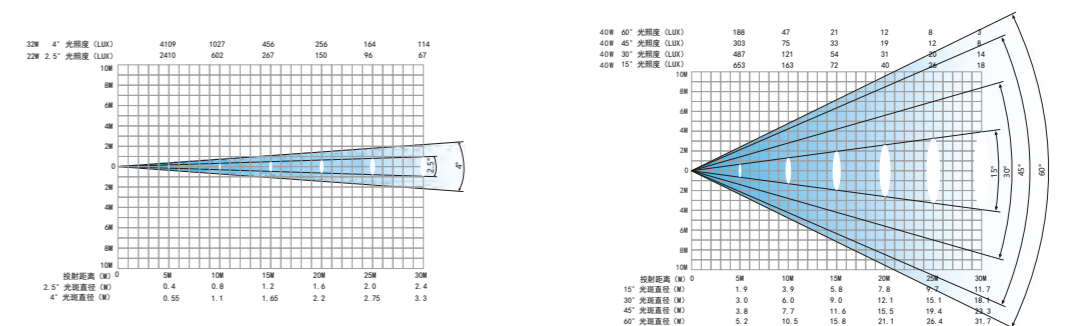


第一步: 把支架安装在墙壁上




第二步: 把灯具安装在支架上

配光说明 / Light Specification



壁虎系列 ALT-BT185A



CCC IMA CE V IP65

常规参数 / General Parameters

额定功率 Rated Power	30W	48W	100W	环境温度 Working Temperature	-40°C ~ +45°C
LED数量 LED Quantity	12pcs	12pcs	12pcs	控制方式 Control Method	恒流驱动/DMX512
光束角 Beam Angle	2.5° 6°~60°	15°~60°	15°~60°	使用寿命 Life Time	20000小时
LED颜色 LED Colour	R/Y/B/G/W	RGBW	RGBW	灯具重量 Weight	4.2KG
输入电压 Input Voltage	AC220V/DC24V	DC48V	DC48V	防护等级 IP Grade	IP65
灯体材质 Material	高纯压铸铝				

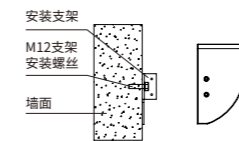
- ADC12一次性压铸成型灯体,半弧侧装灯身设计。
- 半弧侧装贴合墙体设计,符合见光不见灯设计风格,灯身为饰品设计理念。
- 嵌入式内置支架安装,空腔独立电源位,双向组合,一灯两用。



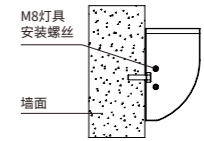
产品尺寸 / Product Size



安装方式 / Installation Mode

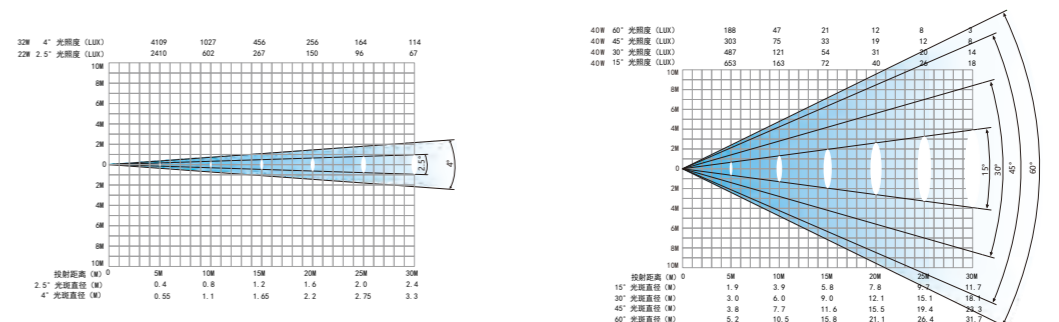


第一步：把支架安装在墙壁上



第二步：把灯具安装在支架上

配光说明 / Light Specification



壁虎系列 ALT-BT106-300



CCC IMA CE IP65

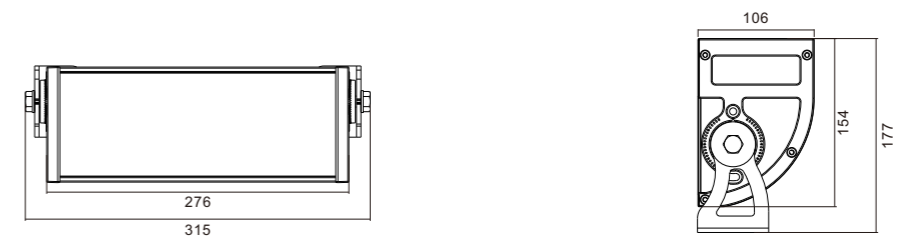
常规参数 / General Parameters

额定功率 Rated Power	30W	48W	100W	环境温度 Working Temperature	-40°C ~ +45°C
LED数量 LED Quantity	12pcs	12pcs	12pcs	控制方式 Control Method	恒流驱动/DMX512
光束角 Beam Angle	2.5°~60°	8°~60°	8°~60°	使用寿命 Life Time	20000小时
LED颜色 LED Colour	R/Y/B/G/W	RGBW	RGBW	灯具重量 Weight	3.2KG
输入电压 Input Voltage	AC220V/DC24V	DC48V	DC48V	防护等级 IP Grade	IP65
灯体材质 Material	高纯拉伸铝合金				

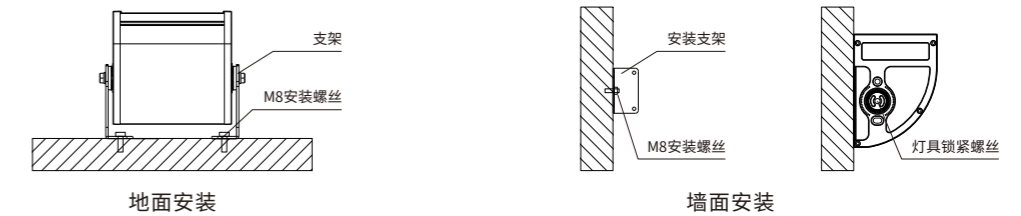
- 高纯铝合金灯体加左右高纯压铸端盖,半弧侧装灯身设计。
- 半弧侧装贴合墙体设计,符合见光不见灯设计风格,灯身为饰品设计理念。
- 嵌入式内置支架安装,空腔独立电源位,双向组合,一灯两用。



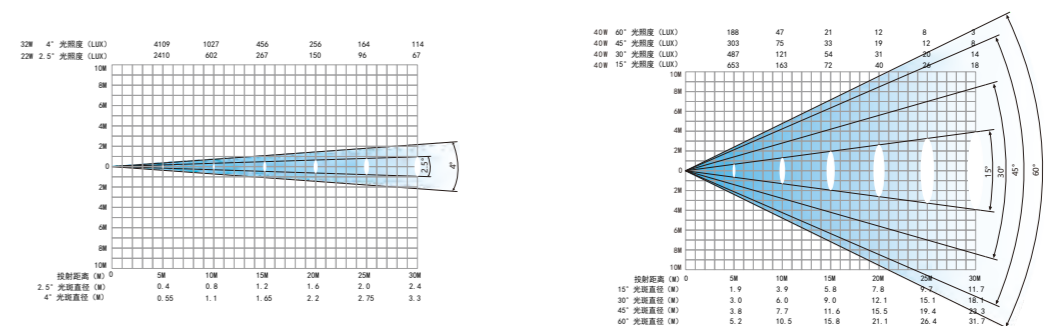
产品尺寸 / Product Size



安装方式 / Installation Mode



配光说明 / Light Specification



壁虎系列 ALT-BT106-400



CCC IMA CE V IP65

常规参数 / General Parameters

额定功率 Rated Power	45W	72W	150W	环境温度 Working Temperature	-40°C ~ +45°C
LED数量 LED Quantity	18pcs	18pcs	18pcs	控制方式 Control Method	恒流驱动/DMX512
光束角 Beam Angle	2.5°~60°	8°~60°	8°~60°	使用寿命 Life Time	20000小时
LED颜色 LED Colour	R/Y/B/G/W	RGBW	RGBW	灯具重量 Weight	4KG
输入电压 Input Voltage	AC220V/DC24V	DC48V	DC48V	防护等级 IP Grade	IP65
灯体材质 Material	高纯拉伸铝合金				

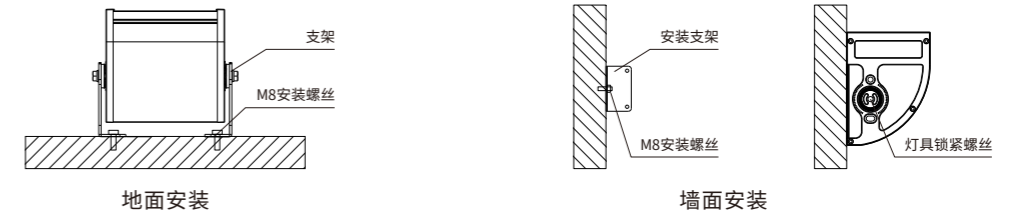
- 高纯铝合金灯体加左右高纯压铸端盖,半弧侧装灯身设计。
- 半弧侧装贴合墙体设计,符合见光不见灯设计风格,灯身为饰品设计理念。
- 嵌入式内置支架安装,空腔独立电源位,双向组合,一灯两用。



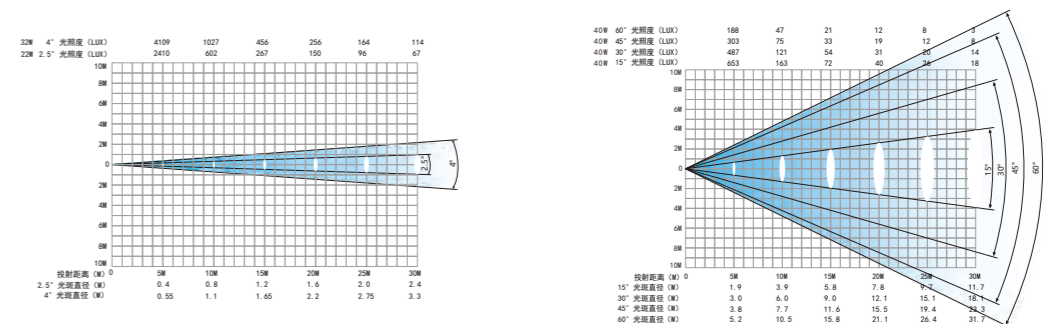
产品尺寸 / Product Size



安装方式 / Installation Mode



配光说明 / Light Specification



壁虎系列 ALT-BT106-500



CCC IMA CE IP65

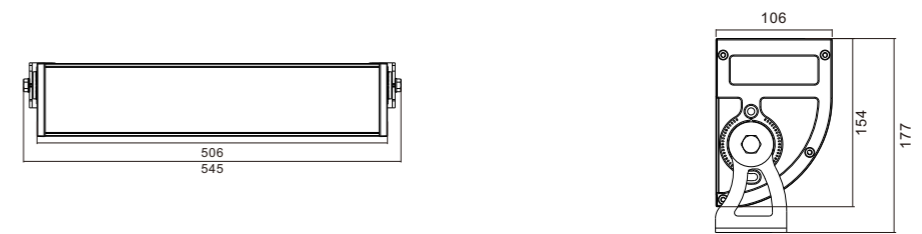
常规参数 / General Parameters

额定功率 Rated Power	60W	96W	200W	环境温度 Working Temperature	-40°C ~ +45°C
LED数量 LED Quantity	24pcs	24pcs	24pcs	控制方式 Control Method	恒流驱动/DMX512
光束角 Beam Angle	2.5°~60°	8°~60°	8°~60°	使用寿命 Life Time	20000小时
LED颜色 LED Colour	R/Y/B/G/W	RGBW	RGBW	灯具重量 Weight	4.8KG
输入电压 Input Voltage	AC220V/DC24V	DC48V	DC48V	防护等级 IP Grade	IP65
灯体材质 Material	高纯拉伸铝合金				

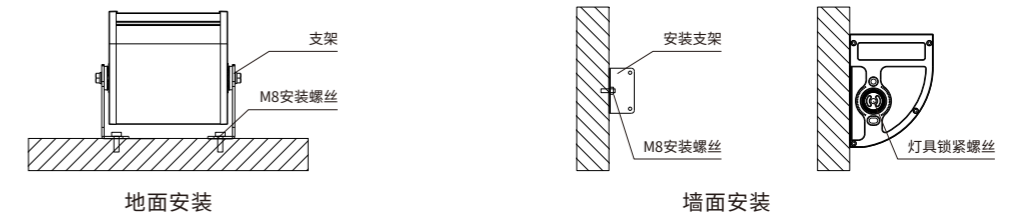
- 高纯铝合金灯体加左右高纯压铸端盖,半弧侧装灯身设计。
- 半弧侧装贴合墙体设计,符合见光不见灯设计风格,灯身为饰品设计理念。
- 嵌入式内置支架安装,空腔独立电源位,双向组合,一灯两用。



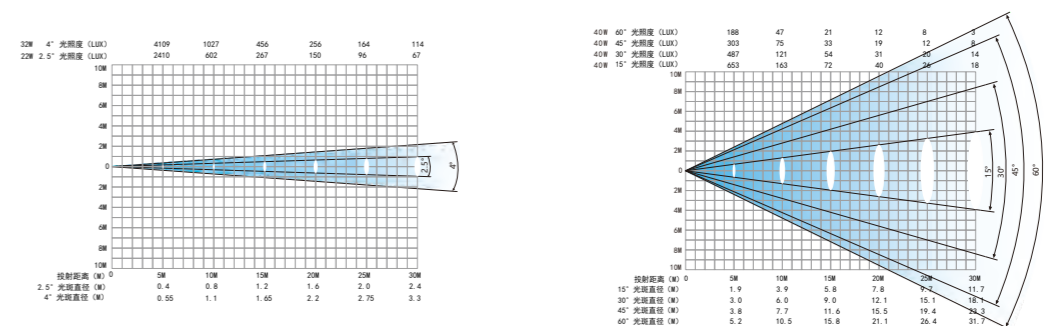
产品尺寸 / Product Size



安装方式 / Installation Mode



配光说明 / Light Specification



壁虎系列 ALT-BT106-800



CCC IMA CE V IP65

常规参数 / General Parameters

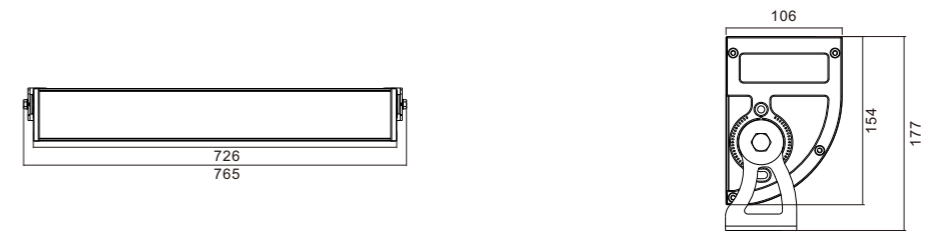
额定功率 Rated Power	90W	144W	300W	环境温度 Working Temperature	-40°C ~ +45°C
LED数量 LED Quantity	36pcs	36pcs	36pcs	控制方式 Control Method	恒流驱动/DMX512
光束角 Beam Angle	2.5°~60°	8°~60°	8°~60°	使用寿命 Life Time	20000小时
LED颜色 LED Colour	R/Y/B/G/W	RGBW	RGBW	灯具重量 Weight	6.6KG
输入电压 Input Voltage	AC220V/DC24V	DC48V	DC48V	防护等级 IP Grade	IP65

灯体材质
Material 高纯拉伸铝合金

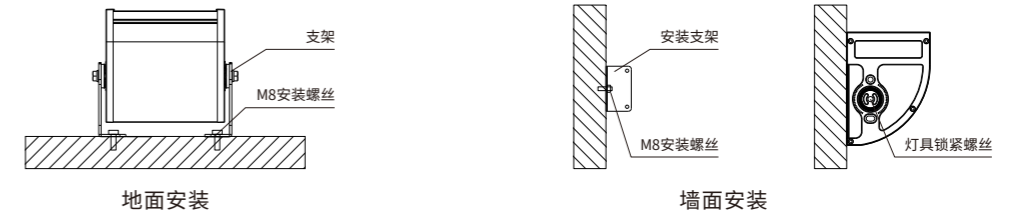
- 高纯铝合金灯体加左右高压压铸端盖,半弧侧装灯身设计。
- 半弧侧装贴合墙体设计,符合见光不见灯设计风格,灯身为饰品设计理念。
- 嵌入式内置支架安装,空腔独立电源位,双向组合,一灯两用。



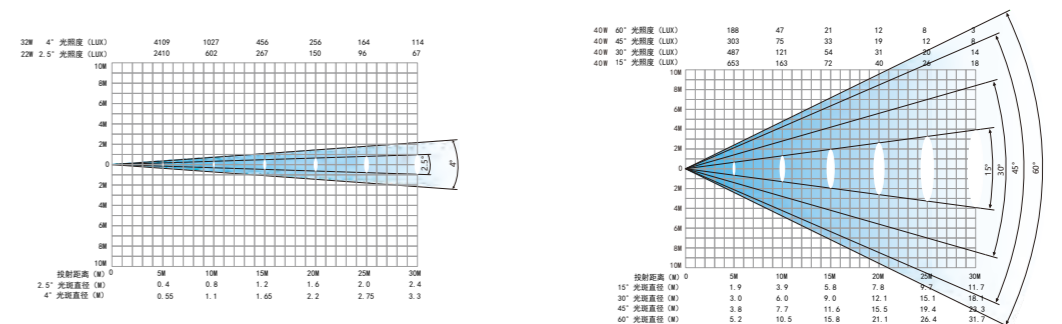
产品尺寸 / Product Size



安装方式 / Installation Mode



配光说明 / Light Specification



壁虎系列 ALT-BT139-300



CCC IMA CE IP65

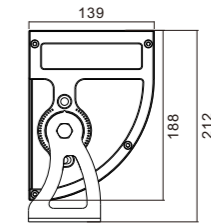

常规参数 / General Parameters

额定功率 Rated Power	60W	96W	200W	环境温度 Working Temperature	-40°C ~ +45°C
LED数量 LED Quantity	24pcs	24pcs	24pcs	控制方式 Control Method	恒流驱动/DMX512
光束角 Beam Angle	2.5°~60°	8°~60°	8°~60°	使用寿命 Life Time	20000小时
LED颜色 LED Colour	R/Y/B/G/W	RGBW	RGBW	灯具重量 Weight	4.8KG
输入电压 Input Voltage	AC220V/DC24V	DC48V	DC48V	防护等级 IP Grade	IP65
灯体材质 Material	高纯拉伸铝合金				

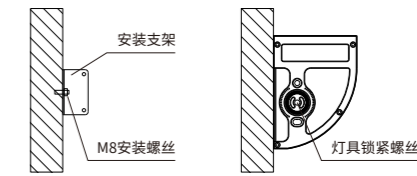
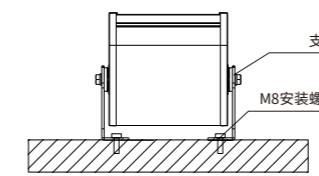
- 高纯铝合金灯体加左右高压铸端盖,半弧侧装灯身设计。
- 半弧侧装贴合墙体设计,符合见光不见灯设计风格,灯身为饰品设计理念。
- 嵌入式内置支架安装,空腔独立电源位,双向组合,一灯两用。



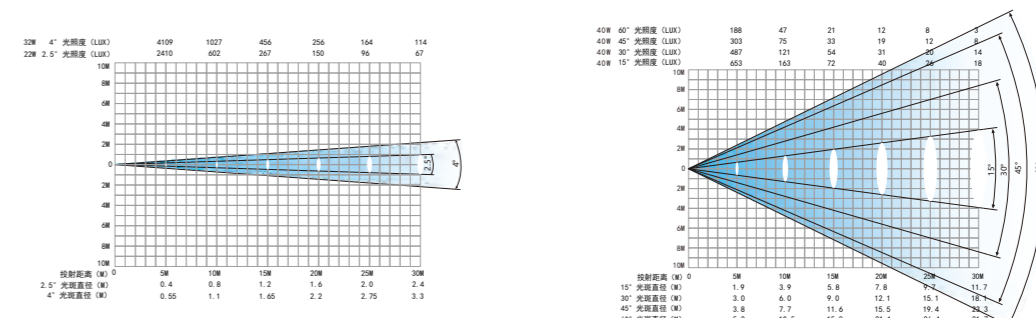
产品尺寸 / Product Size





安装方式 / Installation Mode



配光说明 / Light Specification



壁虎系列 ALT-BT139-500



CCC IMA CE IP65

常规参数 / General Parameters

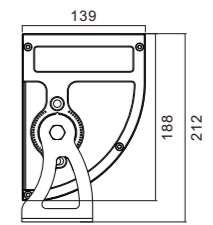

额定功率 Rated Power	90W	145W	300W	环境温度 Working Temperature	-40°C ~ +45°C
LED数量 LED Quantity	36pcs	36pcs	36pcs	控制方式 Control Method	恒流驱动/DMX512
光束角 Beam Angle	2.5°~60°	8°~60°	8°~60°	使用寿命 Life Time	20000小时
LED颜色 LED Colour	R/Y/B/G/W	RGBW	RGBW	灯具重量 Weight	6.5KG
输入电压 Input Voltage	AC220V/DC24V	DC48V	DC48V	防护等级 IP Grade	IP65

灯体材质
Material 高纯拉伸铝合金

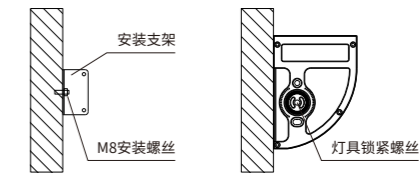
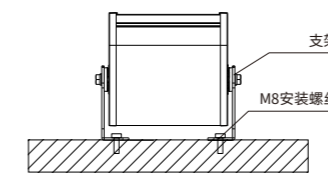
- 高纯铝合金灯体加左右高纯压铸端盖,半弧侧装灯身设计。
- 半弧侧装贴合墙体设计,符合见光不见灯设计风格,灯身为饰品设计理念。
- 嵌入式内置支架安装,空腔独立电源位,双向组合,一灯两用。



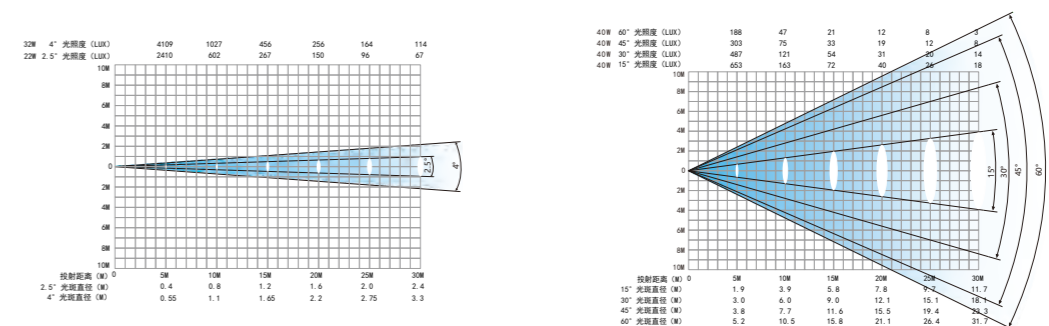
产品尺寸 / Product Size



安装方式 / Installation Mode



配光说明 / Light Specification



壁虎系列 ALT-BT230-400



CCC IMA CE V IP65

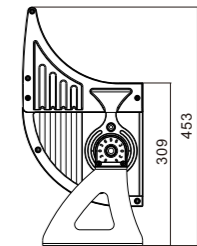
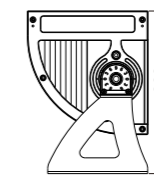
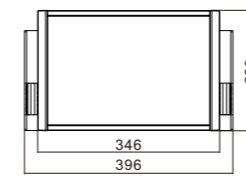
常规参数 / General Parameters

额定功率 Rated Power	90W	125W	250W	环境温度 Working Temperature	-40°C ~ +45°C
LED数量 LED Quantity	36pcs	36pcs	36pcs	控制方式 Control Method	恒流驱动/DMX512
光束角 Beam Angle	2.5°~60°	8°~60°	8°~60°	使用寿命 Life Time	20000小时
LED颜色 LED Colour	R/Y/B/G/W	RGBW	RGBW	灯具重量 Weight	9.9KG
输入电压 Input Voltage	AC220V/DC24V	DC48V	DC48V	防护等级 IP Grade	IP65
灯体材质 Material	高纯拉伸铝合金				

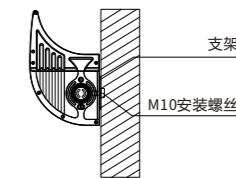
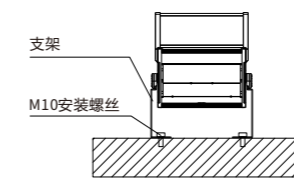
- 高纯度拉伸铝合金, 阳极氧化, 半弧侧装灯身设计。
- ADC12压铸铝端盖, 百叶窗通孔散热设计, 左右空气对流。
- 左右自锁牙盘, 防抖滑设计, 超白钢化玻璃, 高强度锰钢变换支架灵活应用。
- 内置电源一体灯型, 配合墙体装饰应用。



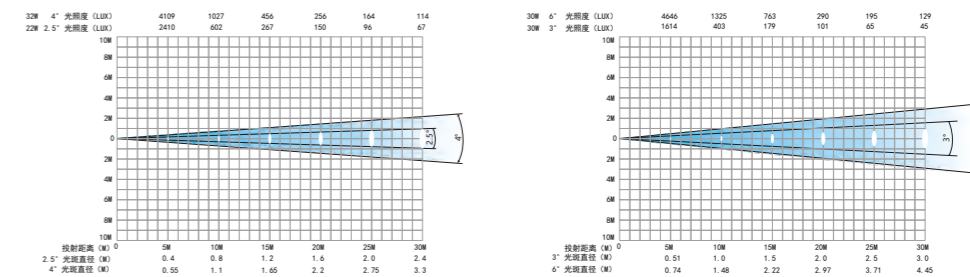
产品尺寸 / Product Size



安装方式 / Installation Mode



配光说明 / Light Specification



壁虎系列 ALT-BT230-500



CCC IMA CE V IP65

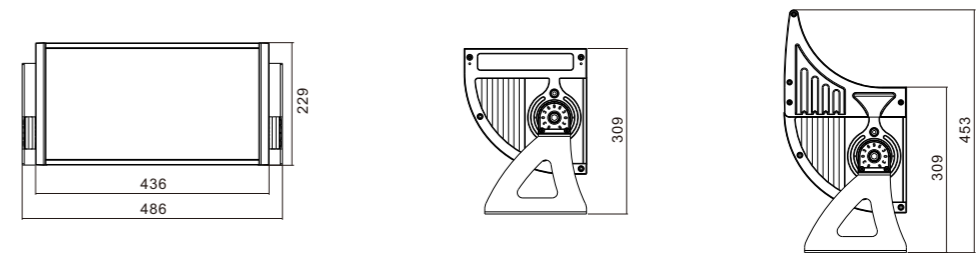
常规参数 / General Parameters

额定功率 Rated Power	120W	165W	335W	环境温度 Working Temperature	-40°C ~ +45°C
LED数量 LED Quantity	48pcs	48pcs	48pcs	控制方式 Control Method	恒流驱动/DMX512
光束角 Beam Angle	2.5°~60°	8°~60°	8°~60°	使用寿命 Life Time	20000小时
LED颜色 LED Colour	R/Y/B/G/W	RGBW	RGBW	灯具重量 Weight	12KG
输入电压 Input Voltage	AC220V/DC24V	DC48V	DC48V	防护等级 IP Grade	IP65
灯体材质 Material	高纯拉伸铝合金				

- 高纯度拉伸铝合金, 阳极氧化, 半弧侧装灯身设计。
- ADC12压铸铝端盖, 百叶窗通孔散热设计, 左右空气对流。
- 左右自锁牙盘, 防抖滑设计, 超白钢化玻璃, 高强度锰钢变换支架灵活应用。
- 内置电源一体灯型, 配合墙体装饰应用。



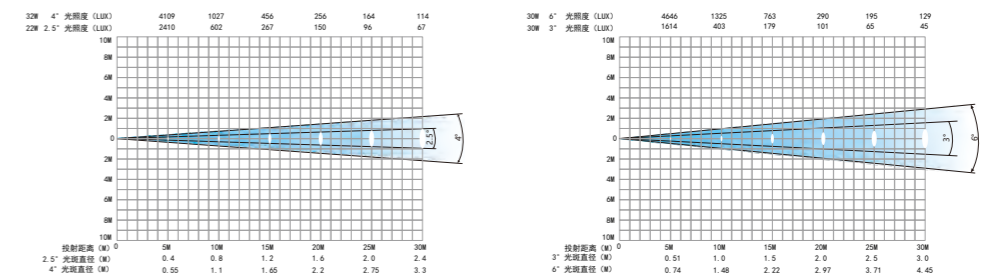
产品尺寸 / Product Size




安装方式 / Installation Mode



配光说明 / Light Specification



壁虎系列 ALT-BT230-700



CCC IMA CE IP65


常规参数 / General Parameters

额定功率 Rated Power	180W	250W	500W	环境温度 Working Temperature	-40°C ~ +45°C
LED数量 LED Quantity	72pcs	72pcs	72pcs	控制方式 Control Method	恒流驱动/DMX512
光束角 Beam Angle	2.5°~60°	8°~60°	8°~60°	使用寿命 Life Time	20000小时
LED颜色 LED Colour	R/Y/B/G/W	RGBW	RGBW	灯具重量 Weight	16.8KG
输入电压 Input Voltage	AC220V/DC24V	DC48V	DC48V	防护等级 IP Grade	IP65
灯体材质 Material	高纯拉伸铝合金				

- 高纯度拉伸铝合金, 阳极氧化, 半弧侧装灯身设计。
- ADC12压铸铝端盖, 百叶窗通孔散热设计, 左右空气对流。
- 左右自锁牙盘, 防抖滑设计, 超白钢化玻璃, 高强度锰钢变换支架灵活应用。
- 内置电源一体灯型, 配合墙体装饰应用。



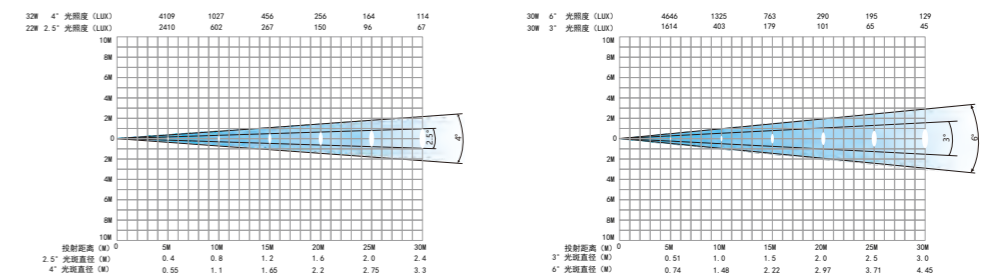
产品尺寸 / Product Size



安装方式 / Installation Mode



配光说明 / Light Specification



坦克链系列 ALT-PD45



CCC IMA CE IP65

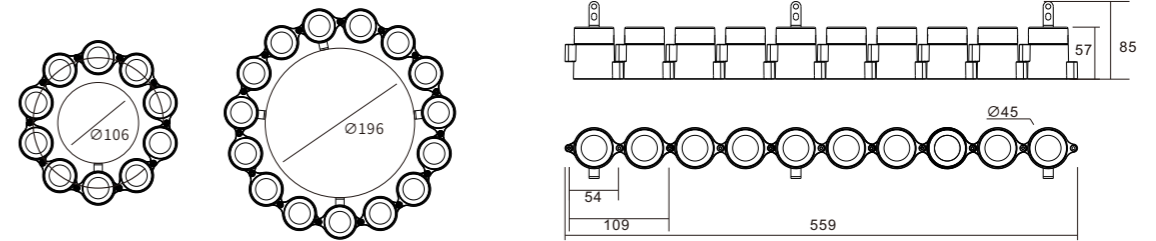
常规参数 / General Parameters

额定功率 Rated Power	25W	30W	环境温度 Working Temperature	-40°C ~ +45°C
LED数量 LED Quantity	10pcs	10pcs	控制方式 Control Method	恒流驱动/DMX512
光束角 Beam Angle	15°~60°		使用寿命 Life Time	20000小时
LED颜色 LED Colour	R/Y/B/G/W	RGBW	灯具重量 Weight	1.4KG
输入电压 Input Voltage	DC24V	DC5V	防护等级 IP Grade	IP65
灯体材质 Material	高压压铸铝			

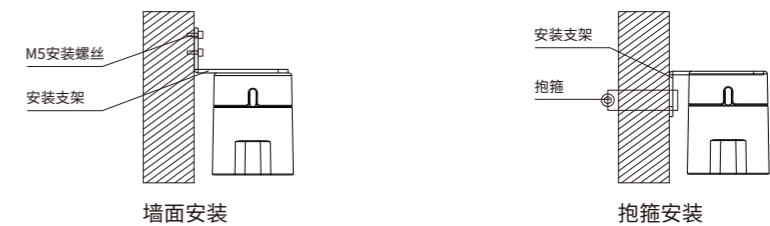
- ADC12 压铸一次性成型灯体,上下对流设计。
- 蛇形模块化,任意拼接组合设计。
- 带自锁牙盘,防抖滑,360°灵活调节角度。



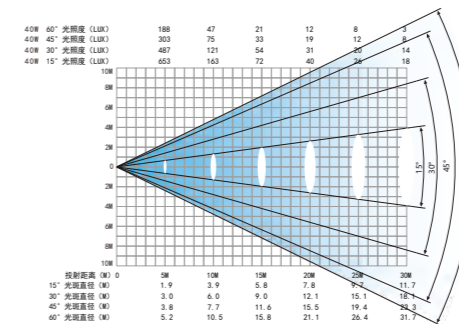
产品尺寸 / Product Size



安装方式 / Installation Mode



配光说明 / Light Specification



小方斗系列 ALT-YT68



CCC IMA CE IP65


常规参数 / General Parameters

额定功率 Rated Power	3W	环境温度 Working Temperature	-40°C ~ +45°C
LED数量 LED Quantity	3pcs	控制方式 Control Method	恒流驱动/DMX512
光束角 Beam Angle	15° 30° 45° 60°	使用寿命 Life Time	20000小时
LED颜色 LED Colour	R/Y/B/G/W	灯具重量 Weight	0.3KG
输入电压 Input Voltage	DC24V	防护等级 IP Grade	IP65
灯体材质 Material	高纯压铸铝		

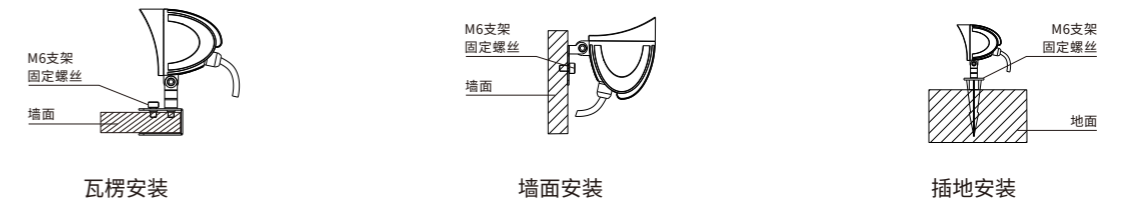
- ADC12一次性压铸成型灯体,半弧形对流设计。
- 带ADC12一次性压铸成型防眩端盖,越野车灯视觉设计理念。
- 支架灵活安装应用,随意变换组合使用:瓦楞、墙体、地面、插地。



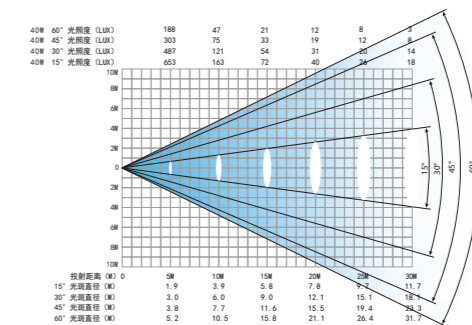
产品尺寸 / Product Size



安装方式 / Installation Mode



配光说明 / Light Specification



小方斗系列 ALT-ZT52



CCC IMA CE IP65

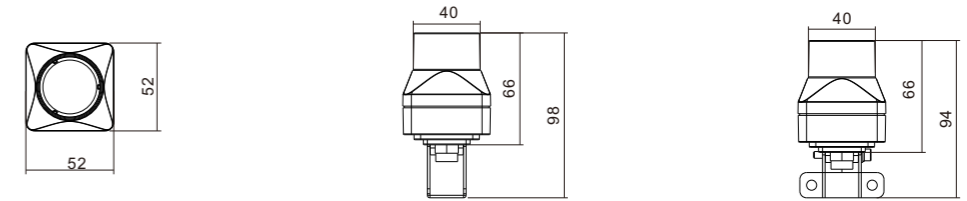
常规参数 / General Parameters

额定功率 Rated Power	3W	5W	环境温度 Working Temperature	-40°C ~ +45°C
LED数量 LED Quantity	1pcs	1pcs	控制方式 Control Method	恒流驱动/DMX512
光束角 Beam Angle	2.5°~60°	8°~60°	使用寿命 Life Time	20000小时
LED颜色 LED Colour	R/Y/B/G/W	RGBW	灯具重量 Weight	0.3KG
输入电压 Input Voltage	DC24V		防护等级 IP Grade	IP65
灯体材质 Material	高纯压铸铝			

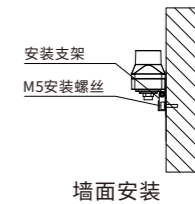
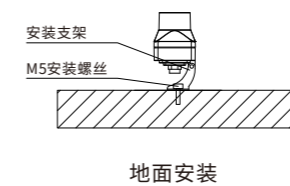
- ADC12 压铸一次性成型灯体，漏斗外观设计。
- 采用一体防水耐高温紧线器，内置纳米防水圈。
- 平装地装支架，保持外观简洁大方。



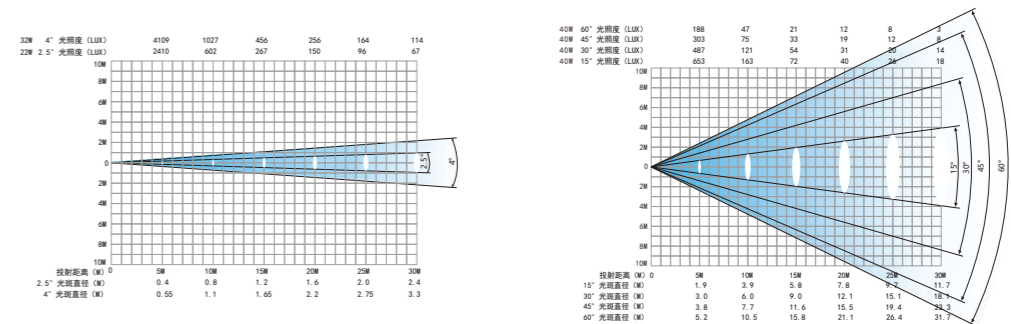
产品尺寸 / Product Size



安装方式 / Installation Mode



配光说明 / Light Specification



小方斗系列 ALT-ZT58



CCC IMA CE IP65

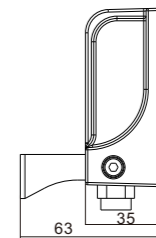
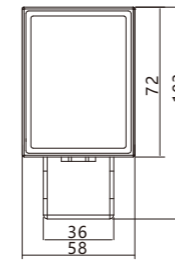
常规参数 / General Parameters

额定功率 Rated Power	3W	5W	环境温度 Working Temperature	-40°C ~ +45°C
LED数量 LED Quantity	1pcs	1pcs	控制方式 Control Method	恒流驱动/DMX512
光束角 Beam Angle	3°~60°	8°~60°	使用寿命 Life Time	20000小时
LED颜色 LED Colour	R/Y/B/G/W	RGBW	灯具重量 Weight	0.3KG
输入电压 Input Voltage	DC24V		防护等级 IP Grade	IP65
灯体材质 Material	高纯压铸铝			

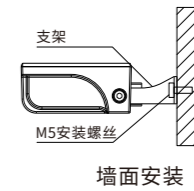
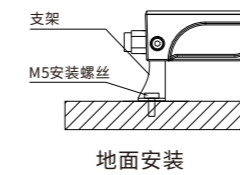
- ADC12压铸一次性成型灯体,底面凹凸散热扁平灯底设计。
- 采用一体防水耐高温紧线器,内置纳米防水圈。
- 内置闸刀式支架,保持外观简洁大方。



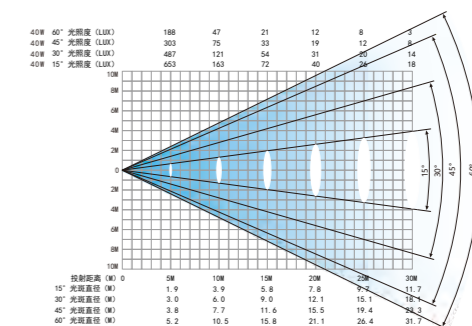
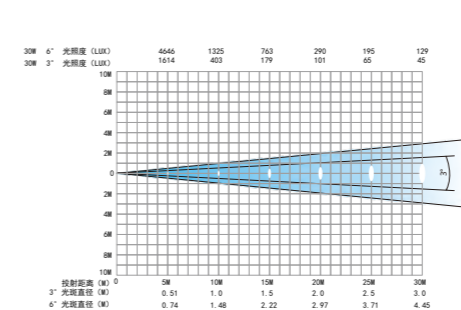
产品尺寸 / Product Size



安装方式 / Installation Mode



配光说明 / Light Specification



小方斗系列 ALT-ZT82



CCC IMA CE IP65

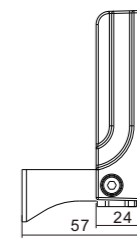
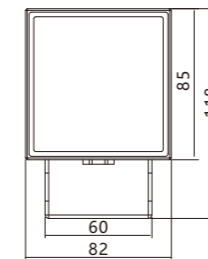
常规参数 / General Parameters

额定功率 Rated Power	10W 12W	环境温度 Working Temperature	-40°C ~ +45°C
LED数量 LED Quantity	12pcs 6pcs	控制方式 Control Method	恒流驱动/DMX512
光束角 Beam Angle	15°~60° 15°~60°	使用寿命 Life Time	20000小时
LED颜色 LED Colour	R/Y/B/G/W RGBW	灯具重量 Weight	0.35KG
输入电压 Input Voltage	DC24V	防护等级 IP Grade	IP65
灯体材质 Material	高纯压铸铝		

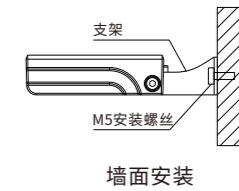
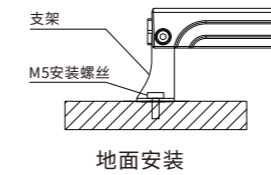
- ADC12压铸一次性成型灯体,底面凹凸散热扁平灯底设计。
- 采用一体防水耐高温紧线器,内置纳米防水圈。
- 内置闸刀式支架,保持外观简洁大方。



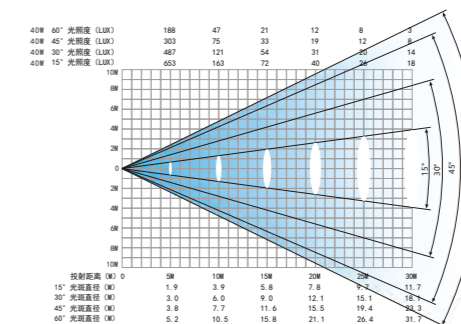
产品尺寸 / Product Size



安装方式 / Installation Mode



配光说明 / Light Specification



小方斗系列 ALT-ZT88



CCC IMA CE IP65

常规参数 / General Parameters

额定功率 Rated Power	10W	环境温度 Working Temperature	-40°C ~ +45°C
LED数量 LED Quantity	1pcs	控制方式 Control Method	恒流驱动/DMX512
光束角 Beam Angle	1°	使用寿命 Life Time	20000小时
LED颜色 LED Colour	R/Y/B/G/W	灯具重量 Weight	1.3KG
输入电压 Input Voltage	DC24V	防护等级 IP Grade	IP65
灯体材质 Material	高纯压铸铝		

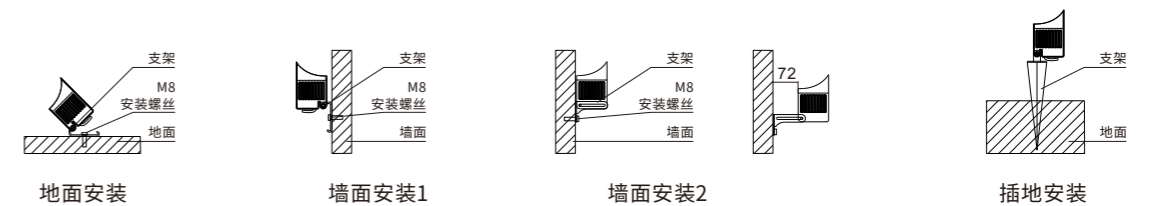
- ADC12压铸一次性成型灯体,左右下凹凸散热设计。
- 带ADC12压铸一次性成型防眩端盖,内置聚柔光玻璃透镜。
- 支架灵活安装应用,随意变换组合使用:墙体、地面、插地。



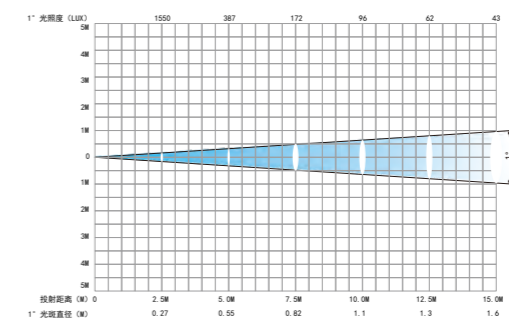
产品尺寸 / Product Size




安装方式 / Installation Mode



配光说明 / Light Specification



金砖系列 ALT-CK200



CCC IMA CE V IP65

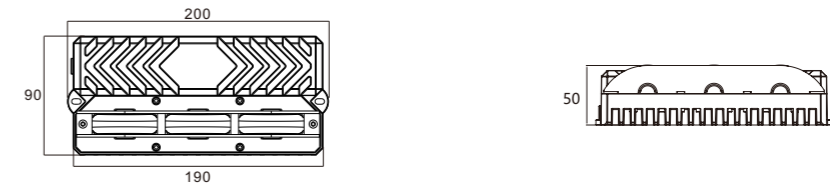
常规参数 / General Parameters

额定功率 Rated Power	20W	20W	28W	环境温度 Working Temperature	-40°C ~ +45°C
LED数量 LED Quantity	9pcs	9pcs	12pcs	控制方式 Control Method	恒流驱动/DMX512
光束角 Beam Angle	5°*180°	5°*180°	5°*180°	使用寿命 Life Time	20000小时
LED颜色 LED Colour	R/Y/B/G/W	RGBW	RGBW	灯具重量 Weight	0.9KG
输入电压 Input Voltage	AC220V/DC24V	DC24V	DC24V	防护等级 IP Grade	IP65
灯体材质 Material	高纯压铸铝				

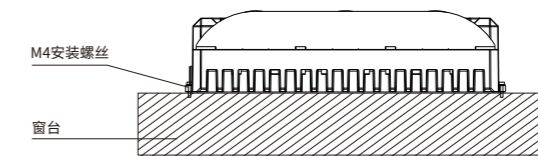
- ADC12一次性压铸成型灯体, 超薄灯身设计。
- 连环半弧聚柔和透镜。
- 防眩罩任意选择, 达到一灯两用。



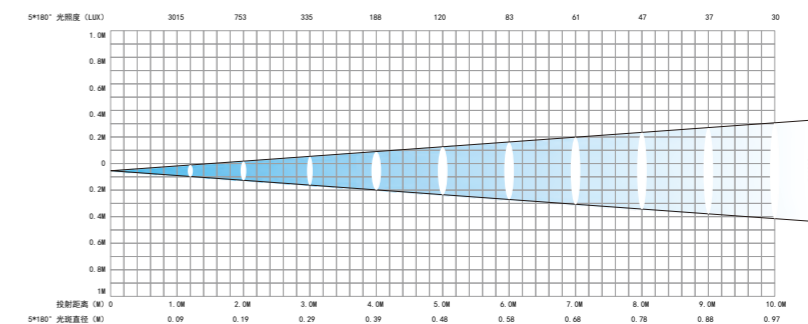
产品尺寸 / Product Size




安装方式 / Installation Mode



配光说明 / Light Specification



金砖系列 ALT-CK120



CCC IMA CE IP65


常规参数 / General Parameters

额定功率 Rated Power	12W	12W	环境温度 Working Temperature	-40°C ~ +45°C
LED数量 LED Quantity	3pcs	4pcs	控制方式 Control Method	恒流驱动/DMX512
光束角 Beam Angle	5°*180°	5°*180°	使用寿命 Life Time	20000小时
LED颜色 LED Colour	R/Y/B/G/W	RGBW	灯具重量 Weight	0.45KG
输入电压 Input Voltage	DC24V		防护等级 IP Grade	IP65
灯体材质 Material	高纯压铸铝			

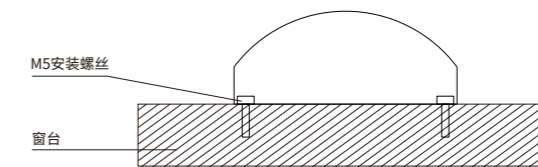
- ADC12一次性压铸成型灯体, 半弧形灯身设计。
- 隐藏式非对称窄光柔和光学透镜边缘凹凸散热片。
- 适合窗角隐蔽安装, 达到窗台装饰完美结合。



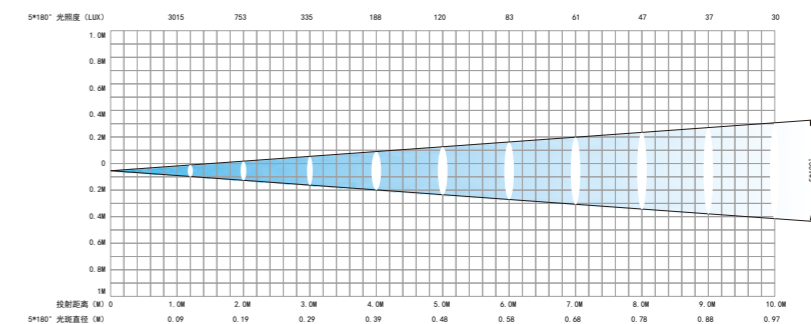
产品尺寸 / Product Size




安装方式 / Installation Mode



配光说明 / Light Specification



金砖系列 ALT-CK100



CCC IMA CE V IP65

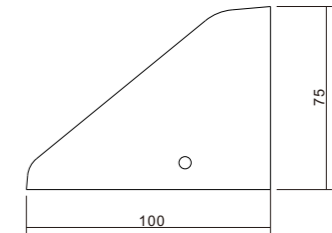

常规参数 / General Parameters

额定功率 Rated Power	5W / 10W	环境温度 Working Temperature	-40°C ~ +45°C
LED数量 LED Quantity	1pcs / 1pcs	控制方式 Control Method	恒流驱动/DMX512
光束角 Beam Angle	5°*180° / 5°*180°	使用寿命 Life Time	20000小时
LED颜色 LED Colour	R/Y/B/G/W	灯具重量 Weight	0.43KG
输入电压 Input Voltage	DC24V	防护等级 IP Grade	IP65
灯体材质 Material	高纯压铸铝		

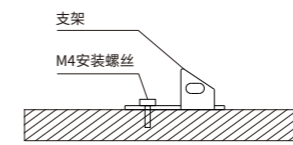
- ADC12一次性压铸成型灯体, 三角形灯身设计。
- 蝴蝶状, 非对称柔和光学透镜。
- 适合窗角隐蔽安装, 达到窗台装饰完美结合。



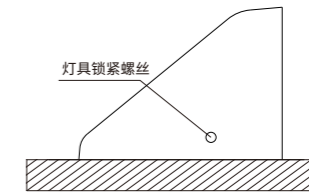
产品尺寸 / Product Size



安装方式 / Installation Mode

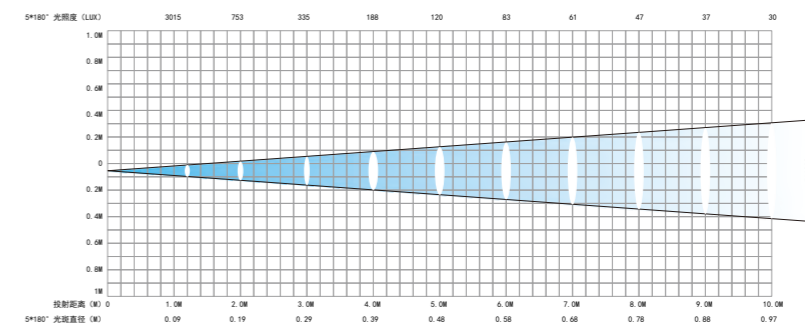


步骤1: 先将支架安装好



步骤2: 将灯具锁紧在支架上

配光说明 / Light Specification



地埋灯系列 ALT-DM100



CCC IMA CE IP65

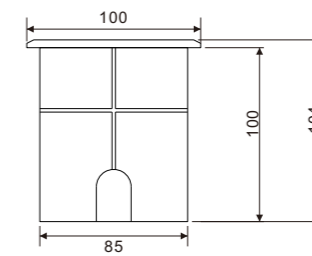
常规参数 / General Parameters

额定功率 Rated Power	3W 6W	环境温度 Working Temperature	-40°C~+45°C
LED数量 LED Quantity	3PCS 3PCS	控制方式 Control Method	恒流驱动/DMX512
光束角 Beam Angle	15-60°	使用寿命 Life Time	20000小时
LED颜色 LED Colour	R/Y/B/G/W RGB	灯具重量 Weight	0.7KG
输入电压 Input Voltage	DC24V	防护等级 IP Grade	IP65
灯体材质 Material	ADC12压铸铝合金+SUS304面板		

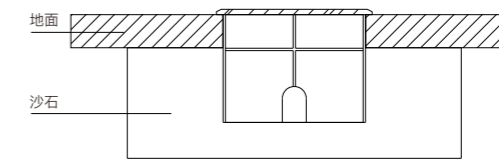
- ADC12压铸铝合金灯体, 坚固耐用, 防渗水, 散热性能优良;
- SUS304不锈钢面盖, 防腐蚀, 抗老化;
- 高强度超白钢化玻璃, 透光度强, 光线辐射面宽, 承重能力强;
- 采用有防虹吸阀橡胶电缆线, 防止虹吸现象导致电器损坏和玻璃雾面现象。



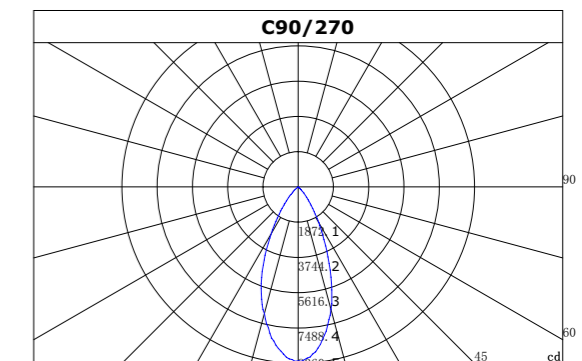
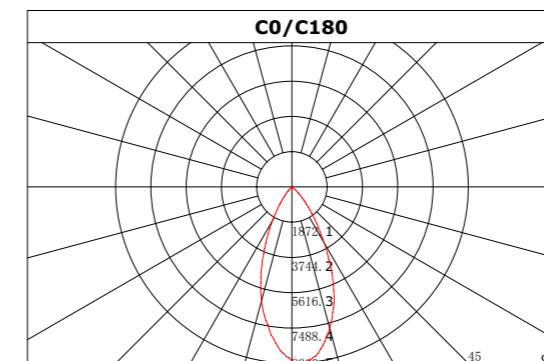
产品尺寸 / Product Size



安装方式 / Installation Mode



配光说明 / Light Specification



地埋灯系列 ALT-DM130



CCC IMA CE V IP65

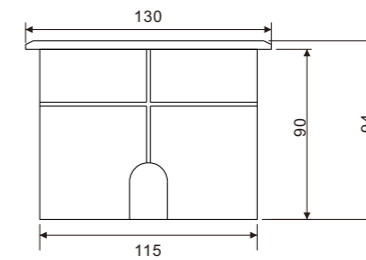
常规参数 / General Parameters

额定功率 Rated Power	12W	12W	环境温度 Working Temperature	-40°C~+45°C
LED数量 LED Quantity	12PCS	12PCS	控制方式 Control Method	恒流驱动/DMX512
光束角 Beam Angle	15-60°		使用寿命 Life Time	20000小时
LED颜色 LED Colour	R/Y/B/G/W	RGB	灯具重量 Weight	0.9KG
输入电压 Input Voltage	DC24V		防护等级 IP Grade	IP65
灯体材质 Material	ADC12压铸铝合金+SUS304面板			

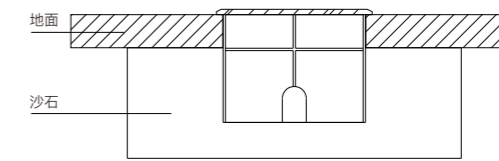
- ADC12压铸铝合金灯体, 坚固耐用, 防渗水, 散热性能优良;
- SUS304不锈钢面盖, 防腐蚀, 抗老化;
- 高强度超白钢化玻璃, 透光度强, 光线辐射面宽, 承重能力强;
- 采用有防虹吸阀橡胶电缆线, 防止虹吸现象导致电器损坏和玻璃雾面现象。



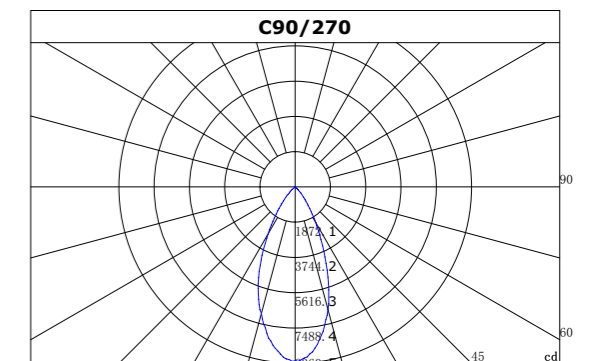
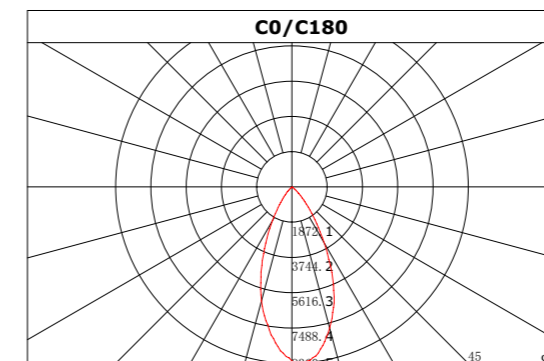
产品尺寸 / Product Size



安装方式 / Installation Mode



配光说明 / Light Specification



地埋灯系列 ALT-DM180



CCC IMA CE V IP65

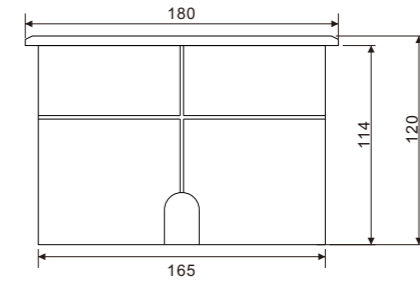
常规参数 / General Parameters

额定功率 Rated Power	18W	18W	环境温度 Working Temperature	-40°C~+45°C
LED数量 LED Quantity	18PCS	18PCS	控制方式 Control Method	恒流驱动/DMX512
光束角 Beam Angle	15-60°		使用寿命 Life Time	20000小时
LED颜色 LED Colour	R/Y/B/G/W	RGB	灯具重量 Weight	1.9KG
输入电压 Input Voltage	DC24V		防护等级 IP Grade	IP65
灯体材质 Material	ADC12压铸铝合金+SUS304面板			

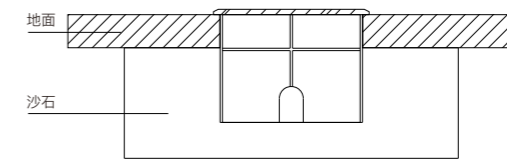
- ADC12压铸铝合金灯体, 坚固耐用, 防渗水, 散热性能优良;
- SUS304不锈钢面盖, 防腐蚀, 抗老化;
- 高强度超白钢化玻璃, 透光度高, 光线辐射面宽, 承重能力强;
- 采用有防虹吸阀橡胶电缆线, 防止虹吸现象导致电器损坏和玻璃雾面现象。



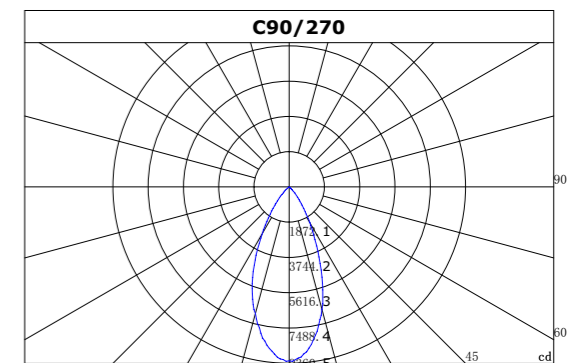
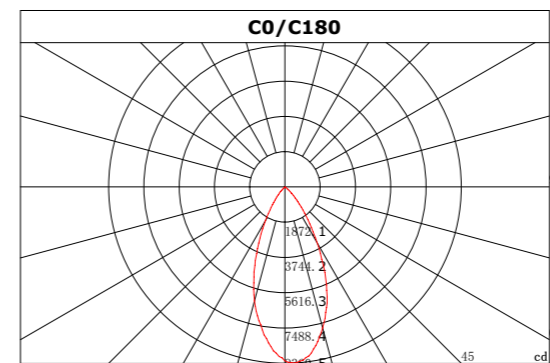
产品尺寸 / Product Size



安装方式 / Installation Mode



配光说明 / Light Specification



地埋灯系列 ALT-DM210



CCC IMA CE V IP65

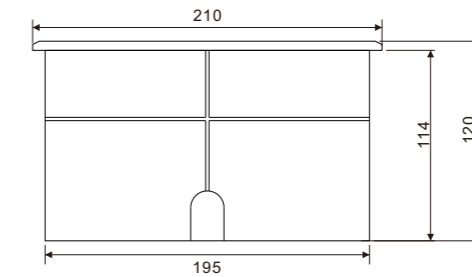
常规参数 / General Parameters

额定功率 Rated Power	24W	24W	环境温度 Working Temperature	-40°C~+45°C
LED数量 LED Quantity	24PCS	24PCS	控制方式 Control Method	恒流驱动/DMX512
光束角 Beam Angle	15-60°		使用寿命 Life Time	20000小时
LED颜色 LED Colour	R/Y/B/G/W	RGB	灯具重量 Weight	2.3KG
输入电压 Input Voltage	DC24V		防护等级 IP Grade	IP65
灯体材质 Material	ADC12压铸铝合金+SUS304面板			

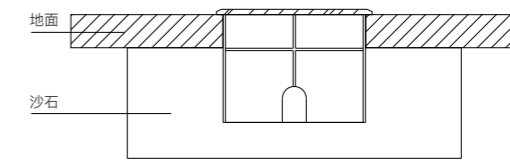
- ADC12压铸铝合金灯体, 坚固耐用, 防渗水, 散热性能优良;
- SUS304不锈钢面盖, 防腐蚀, 抗老化;
- 高强度超白钢化玻璃, 透光度强, 光线辐射面宽, 承重能力强;
- 采用有防虹吸阀橡胶电缆线, 防止虹吸现象导致电器损坏和玻璃雾面现象。



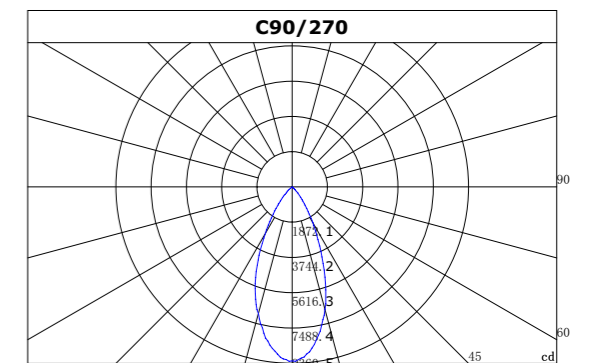
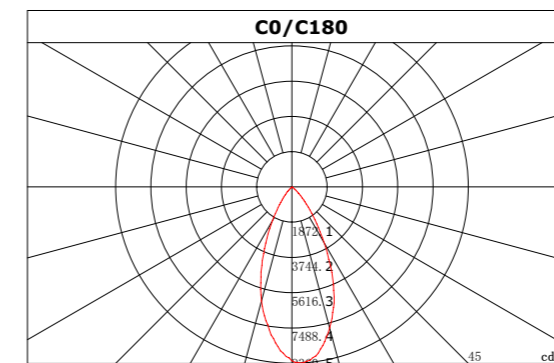
产品尺寸 / Product Size




安装方式 / Installation Mode



配光说明 / Light Specification



地埋灯系列 ALT-DM230



CCC IMA CE V IP65

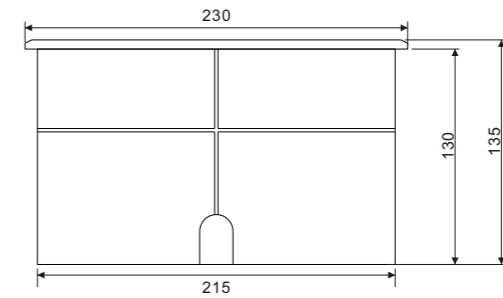
常规参数 / General Parameters

额定功率 Rated Power	36W	36W	环境温度 Working Temperature	-40°C~+45°C
LED数量 LED Quantity	36PCS	36PCS	控制方式 Control Method	恒流驱动/DMX512
光束角 Beam Angle	15-60°		使用寿命 Life Time	20000小时
LED颜色 LED Colour	R/Y/B/G/W	RGB	灯具重量 Weight	3.1KG
输入电压 Input Voltage	DC24V		防护等级 IP Grade	IP65
灯体材质 Material	ADC12压铸铝合金+SUS304面板			

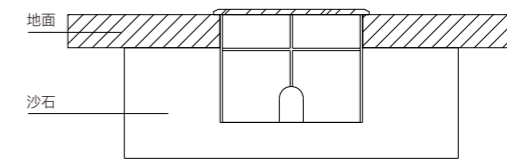
- ADC12压铸铝合金灯体, 坚固耐用, 防渗水, 散热性能优良;
- SUS304不锈钢面盖, 防腐蚀, 抗老化;
- 高强度超白钢化玻璃, 透光度强, 光线辐射面宽, 承重能力强;
- 采用有防虹吸阀橡胶电缆线, 防止虹吸现象导致电器损坏和玻璃雾面现象。



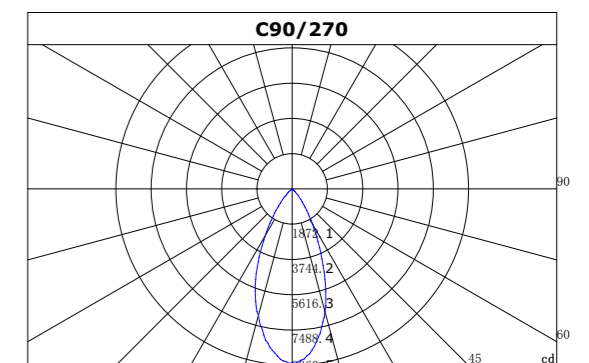
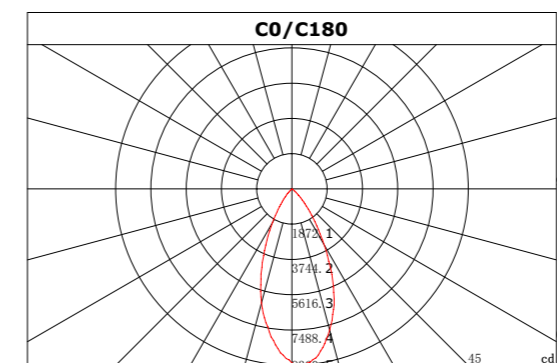
产品尺寸 / Product Size





安装方式 / Installation Mode



配光说明 / Light Specification



地埋灯系列 ALT-DM320



CCC IMA CE V IP65

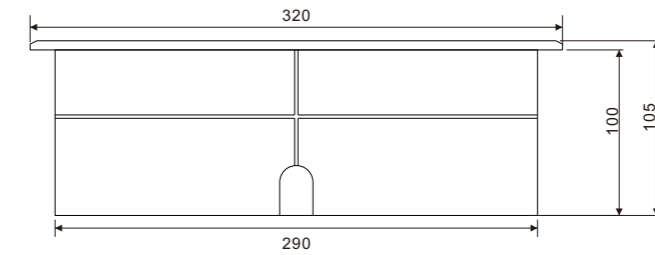
常规参数 / General Parameters

额定功率 Rated Power	48W	48W	环境温度 Working Temperature	-40°C~+45°C
LED数量 LED Quantity	48PCS	48PCS	控制方式 Control Method	恒流驱动/DMX512
光束角 Beam Angle	15-60°		使用寿命 Life Time	20000小时
LED颜色 LED Colour	R/Y/B/G/W	RGB	灯具重量 Weight	5.5KG
输入电压 Input Voltage	DC24V		防护等级 IP Grade	IP65
灯体材质 Material	ADC12压铸铝合金+SUS304面板			

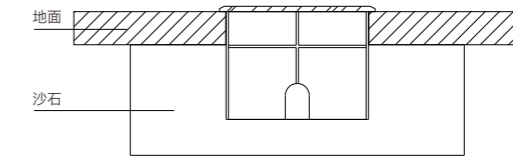
- ADC12压铸铝合金灯体, 坚固耐用, 防渗水, 散热性能优良;
- SUS304不锈钢面盖, 防腐蚀, 抗老化;
- 高强度超白钢化玻璃, 透光度强, 光线辐射面宽, 承重能力强;
- 采用有防虹吸阀橡胶电缆线, 防止虹吸现象导致电器损坏和玻璃雾面现象。



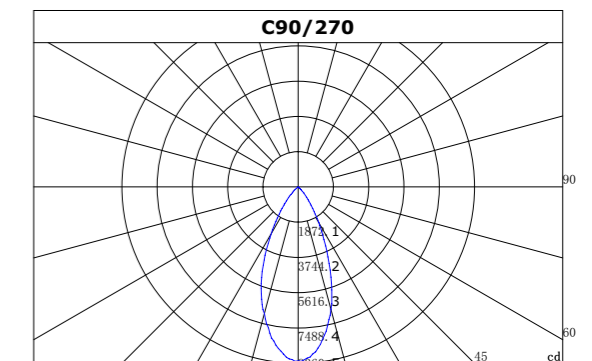
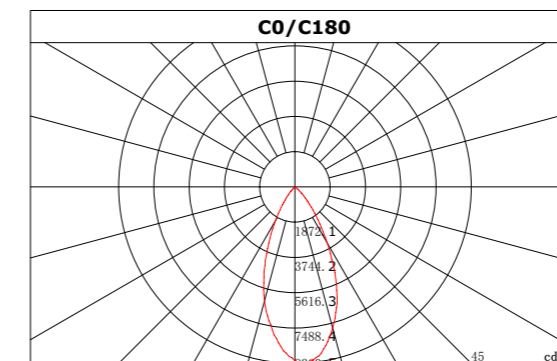
产品尺寸 / Product Size





安装方式 / Installation Mode



配光说明 / Light Specification



线形地埋系列 ALT-XDM30




CCC IMA CE V IP65


常规参数 / General Parameters

额定功率 Rated Power	12W	18W	环境温度 Working Temperature	-40°C~+45°C
LED数量 LED Quantity	60PCS	48PCS	控制方式 Control Method	恒流驱动/DMX512
光束角 Beam Angle	120°		使用寿命 Life Time	20000小时
LED颜色 LED Colour	R/Y/B/G/W	RGBW	灯具重量 Weight	2.5KG
输入电压 Input Voltage	DC24V		防护等级 IP Grade	IP65
灯体材质 Material	AL6063铝合金+磨砂钢化玻璃			

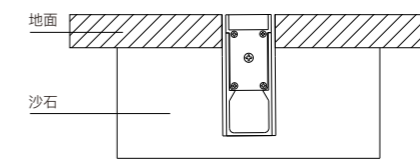
- AL6063铝合金灯体, 坚固耐用, 散热性能优良;
- 无边框超厚磨砂钢化玻璃面盖, 抗压, 透光均匀;
- 采用有防虹吸阀橡胶电缆线, 防止虹吸现象导致电器损坏;
- 适用场合, 广场平面亮化, 路导指示, 路道到分线等。



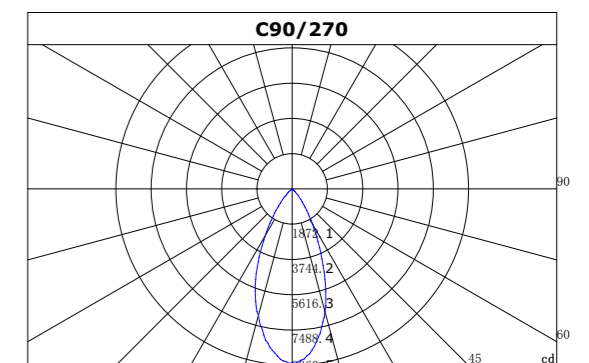
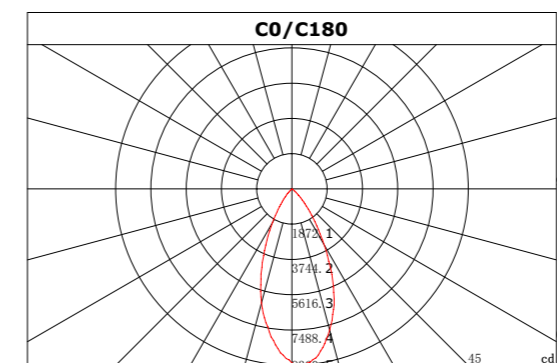
产品尺寸 / Product Size





安装方式 / Installation Mode



配光说明 / Light Specification



线形地埋系列 ALT-XDM50




CCC IMA CE IP65


常规参数 / General Parameters

额定功率 Rated Power	12W	18W	环境温度 Working Temperature	-40°C~+45°C
LED数量 LED Quantity	60PCS	48PCS	控制方式 Control Method	恒流驱动/DMX512
光束角 Beam Angle	120°		使用寿命 Life Time	20000小时
LED颜色 LED Colour	R/Y/B/G/W	RGBW	灯具重量 Weight	4.2KG
输入电压 Input Voltage	DC24V		防护等级 IP Grade	IP65
灯体材质 Material	AL6063铝合金+磨砂钢化玻璃			

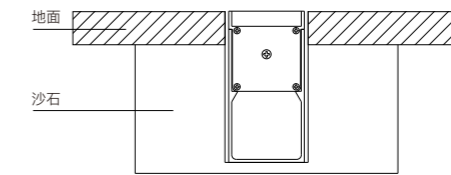
- AL6063铝合金灯体, 坚固耐用, 散热性能优良;
- 无边框超厚磨砂钢化玻璃面盖, 抗压, 透光均匀;
- 采用有防虹吸阀橡胶电缆线, 防止虹吸现象导致电器损坏;
- 适用场合, 广场平面亮化, 路导指示, 路道到分线等。



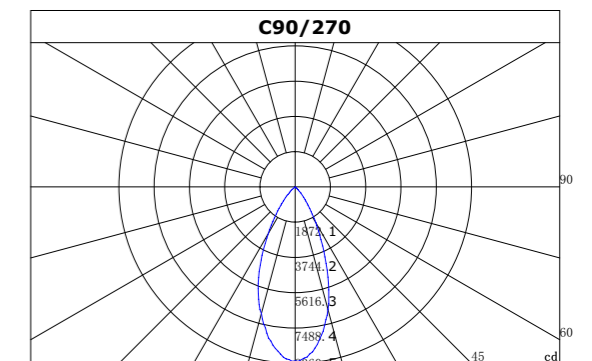
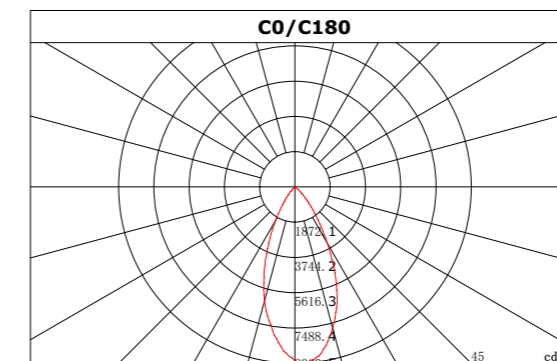
产品尺寸 / Product Size





安装方式 / Installation Mode



配光说明 / Light Specification



线形地埋系列 ALT-XDM100




CCC IMA CE V IP65

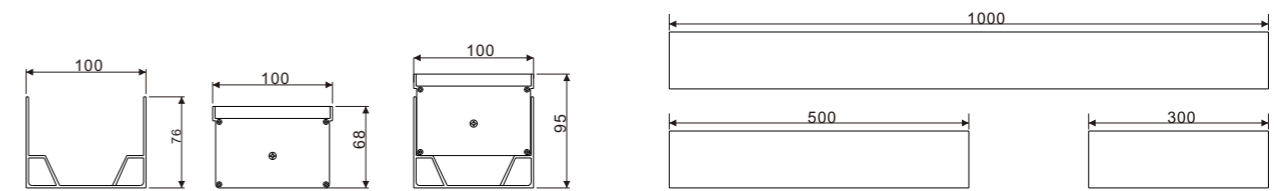
常规参数 / General Parameters

额定功率 Rated Power	12W	18W	环境温度 Working Temperature	-40°C~+45°C
LED数量 LED Quantity	60PCS	48PCS	控制方式 Control Method	恒流驱动/DMX512
光束角 Beam Angle	120°		使用寿命 Life Time	20000小时
LED颜色 LED Colour	R/Y/B/G/W	RGBW	灯具重量 Weight	7.6KG
输入电压 Input Voltage	DC24V		防护等级 IP Grade	IP65
灯体材质 Material	AL6063铝合金+磨砂钢化玻璃			

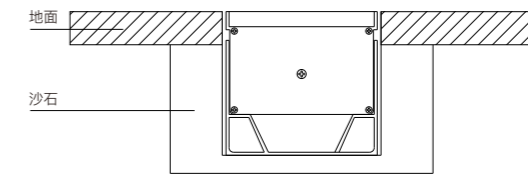
- AL6063铝合金灯体, 坚固耐用, 散热性能优良;
- 无边框超厚磨砂钢化玻璃面盖, 抗压, 透光均匀;
- 采用有防虹吸阀橡胶电缆线, 防止虹吸现象导致电器损坏;
- 适用场合, 广场平面亮化, 路导指示, 路道到分线等。



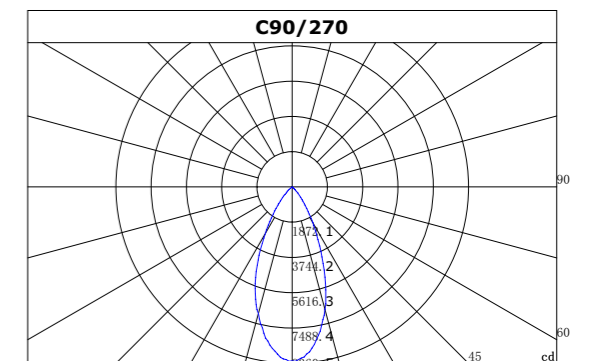
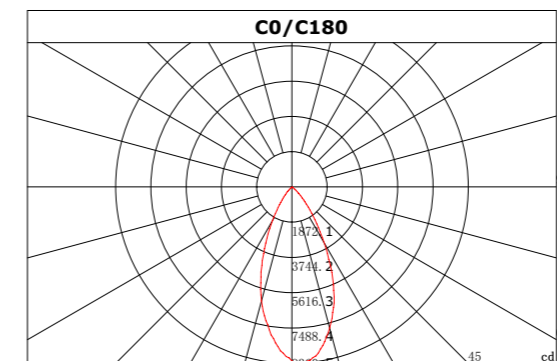
产品尺寸 / Product Size



安装方式 / Installation Mode



配光说明 / Light Specification



水底灯系列 ALT-SD137



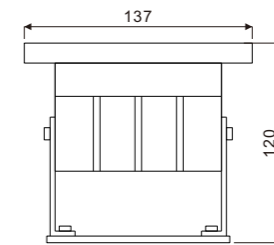
CCC IMA CE V IP65

常规参数 / General Parameters

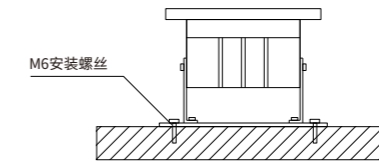
额定功率 Rated Power	6W	12W	环境温度 Working Temperature	-40°C~+45°C
LED数量 LED Quantity	6PCS	6PCS	控制方式 Control Method	恒流驱动/DMX512
光束角 Beam Angle	15-60°		使用寿命 Life Time	20000小时
LED颜色 LED Colour	R/Y/B/G/W	RGBW	灯具重量 Weight	1.1KG
输入电压 Input Voltage	DC24V		防护等级 IP Grade	IP65
灯体材质 Material	ADC12压铸铝合金+SUS304面板			

- SUS304不锈钢面盖, 螺丝反锁工艺, 外观简洁大方;
- ADC12压铸铝合金灯体, 防水抗压, 散热性能优良;
- 采用有防虹吸阀橡胶电缆线, 防止虹吸现象导致电器损坏和玻璃雾面现象。

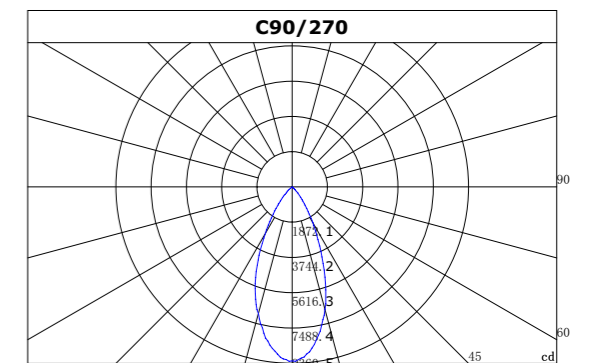
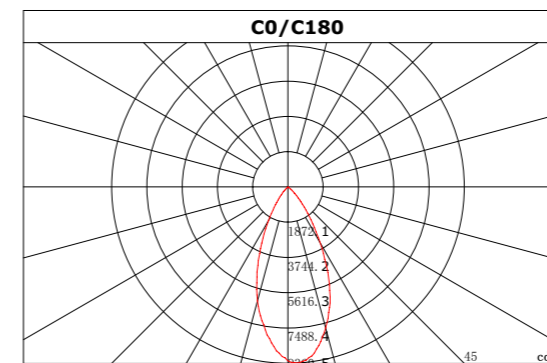
产品尺寸 / Product Size



安装方式 / Installation Mode



配光说明 / Light Specification



水底灯系列 ALT-SD171



CCC IMA CE V IP65

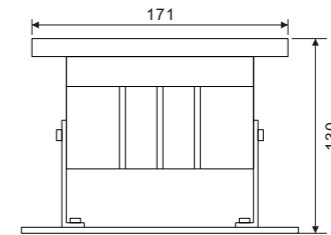
常规参数 / General Parameters

额定功率 Rated Power	12W 24W	环境温度 Working Temperature	-40°C~+45°C
LED数量 LED Quantity	12PCS 12PCS	控制方式 Control Method	恒流驱动/DMX512
光束角 Beam Angle	15-60°	使用寿命 Life Time	20000小时
LED颜色 LED Colour	R/Y/B/G/W RGBW	灯具重量 Weight	2.0KG
输入电压 Input Voltage	DC24V	防护等级 IP Grade	IP65
灯体材质 Material	ADC12压铸铝合金+SUS304面板		

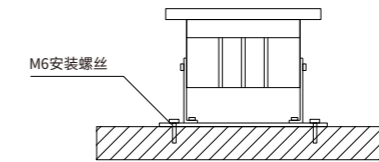
- SUS304不锈钢面盖, 螺丝反锁工艺, 外观简洁大方;
- ADC12压铸铝合金灯体, 防水抗压, 散热性能优良;
- 采用有防虹吸阀橡胶电缆线, 防止虹吸现象导致电器损坏和玻璃雾面现象。



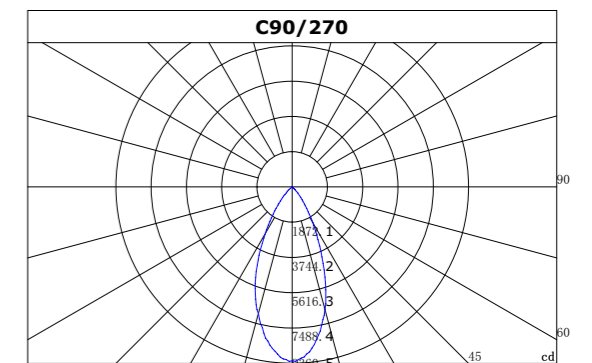
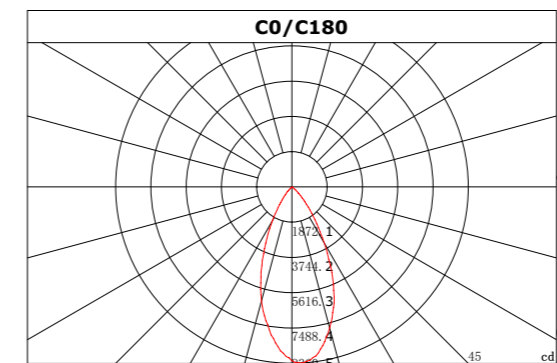
产品尺寸 / Product Size




安装方式 / Installation Mode



配光说明 / Light Specification



水底灯系列 ALT-SD216



CCC IMA CE V IP65

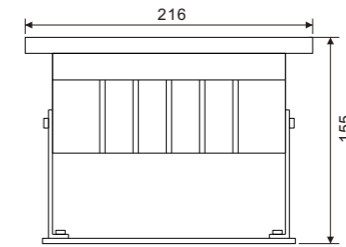
常规参数 / General Parameters

额定功率 Rated Power	24W	36W	环境温度 Working Temperature	-40°C~+45°C
LED数量 LED Quantity	24PCS	24PCS	控制方式 Control Method	恒流驱动/DMX512
光束角 Beam Angle	15-60°		使用寿命 Life Time	20000小时
LED颜色 LED Colour	R/Y/B/G/W	RGBW	灯具重量 Weight	2.0KG
输入电压 Input Voltage	DC24V		防护等级 IP Grade	IP65
灯体材质 Material	ADC12压铸铝合金+SUS304面板			

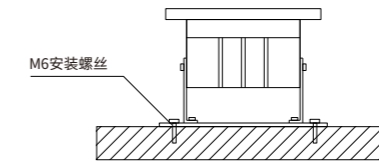
- SUS304不锈钢面盖, 螺丝反锁工艺, 外观简洁大方;
- ADC12压铸铝合金灯体, 防水抗压, 散热性能优良;
- 采用有防虹吸阀橡胶电缆线, 防止虹吸现象导致电器损坏和玻璃雾面现象。



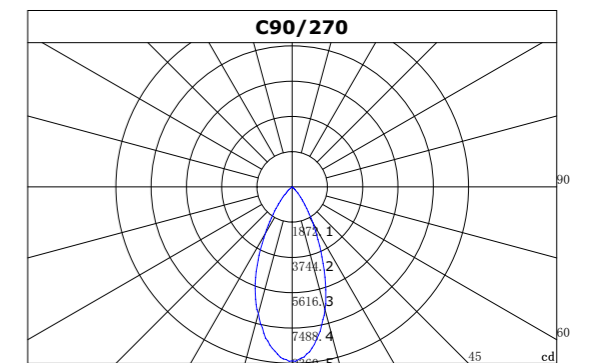
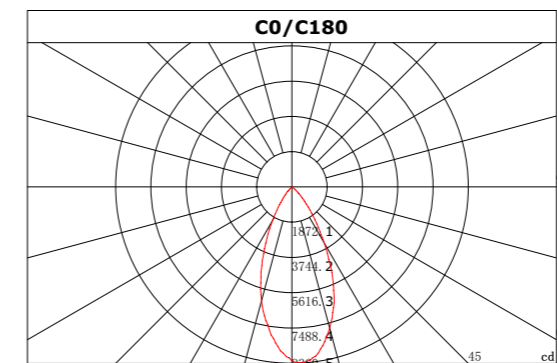
产品尺寸 / Product Size



安装方式 / Installation Mode



配光说明 / Light Specification





锐剑系列



科技·点靓一座城

高纯拉伸铝合金灯体，简洁灯身设计。



 **GZAILITELED**
简洁·舒适·柔和

锐剑系列 ALT-F39D



CCC IMA CE IP65

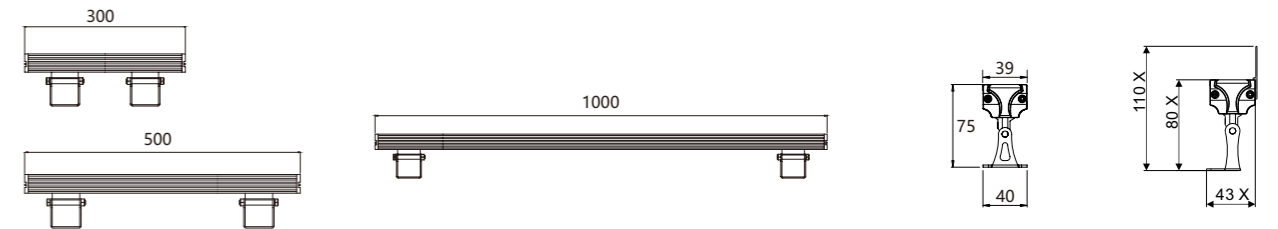
常规参数 / General Parameters

额定功率 Rated Power	18W	24W	36W	24W	36W	环境温度 Working Temperature	-40°C ~ +45°C
LED数量 LED Quantity	18pcs	24pcs	36pcs	12pcs	18pcs	控制方式 Control Method	恒流驱动/DMX512
光束角 Beam Angle	15°~60°	10*60°	15*45°			使用寿命 Life Time	20000小时
LED颜色 LED Colour	R/Y/B/G/W			RGBW		灯具重量 Weight	1.35KG
输入电压 Input Voltage	DC24V					防护等级 IP Grade	IP65
灯体材质 Material	6063拉伸铝+高纯压铸铝						

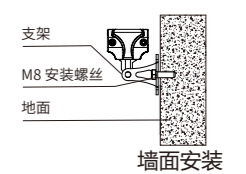
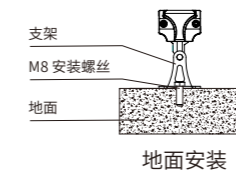
- 高纯拉伸铝合金灯体,光亮简洁大方灯身设计。
- ADC12一体压铸成型端盖,特斯拉标志概念设计。
- 支架灵活变换使用,地面可调和墙面可调。



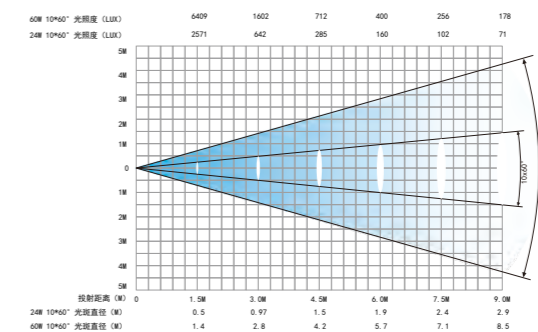
产品尺寸 / Product Size




安装方式 / Installation Mode



配光说明 / Light Specification



锐剑系列 ALT-F56



CCC IMA CE IP65

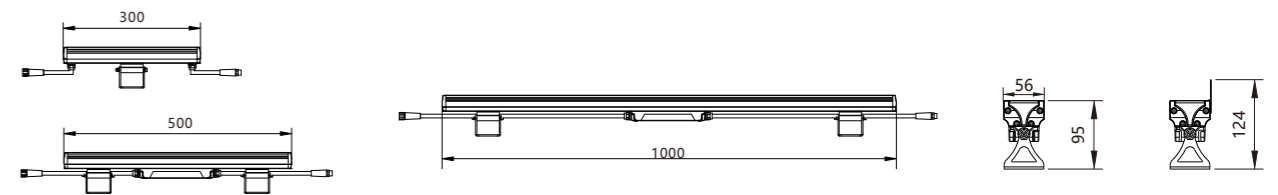
常规参数 / General Parameters

额定功率 Rated Power	48W	48W	60W	80W	环境温度 Working Temperature	-40°C ~ +45°C
LED数量 LED Quantity	24pcs	48pcs	60pcs	12pcs	控制方式 Control Method	恒流驱动/DMX512
光束角 Beam Angle	5°~60°	15°~60°	15°~60°	15°~60°	使用寿命 Life Time	20000小时
LED颜色 LED Colour	R/Y/B/G/W		RGBW		灯具重量 Weight	2.4KG
输入电压 Input Voltage	DC24V				防护等级 IP Grade	IP65
灯体材质 Material	6063拉伸铝+高纯压铸铝					

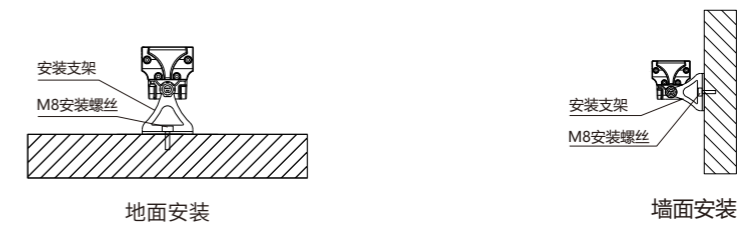
- 高纯拉伸铝合金灯体,光亮简洁大方灯身设计。
- ADC12一体压铸成型端盖,特斯拉标志概念设计。
- 支架灵活变换使用,地面可调和墙面可调。



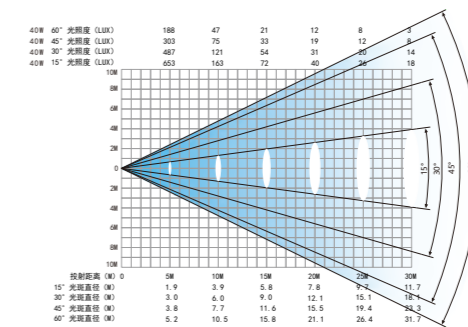
产品尺寸 / Product Size




安装方式 / Installation Mode



配光说明 / Light Specification



锐剑系列 ALT-R32



CCC IMA CE IP65

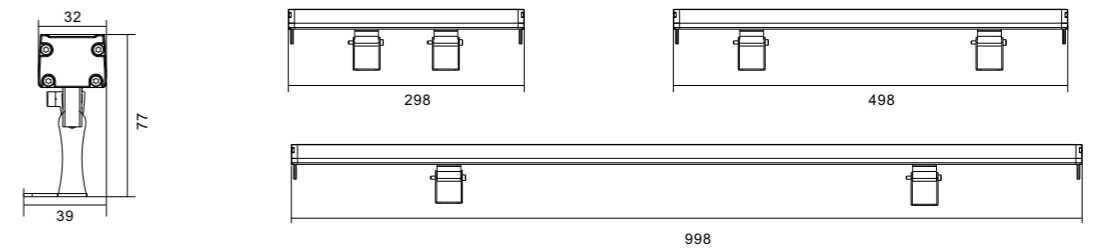
常规参数 / General Parameters

额定功率 Rated Power	18W	24W	24W	环境温度 Working Temperature	-25°C-50°C
LED数量 LED Quantity	18pcs	24pcs	18pcs	控制方式 Control Method	恒流驱动/DMX512
光束角 Beam Angle	10*60°	10*60°	10*60°	使用寿命 Life Time	>30000小时
LED颜色 LED Colour	R/Y/B/G/W		RGBW	灯具重量 Weight	0.95KG
输入电压 Input Voltage	DC24V		DC24V	防护等级 IP Grade	IP65
灯体材质 Material	6063高纯拉伸铝+ADC左右压铸铝				

- 高纯拉伸铝合金灯体, 半构防水。
- ADC12压铸端盖, 简洁灯身设计。
- 支架灵活变换使用, 地面可调, 墙面可调。



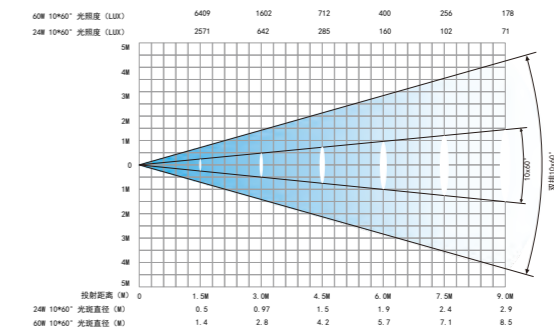
产品尺寸 / Product Size





安装方式 / Installation Mode



配光说明 / Light Specification



锐剑系列 ALT-R42



CCC IMA CE V IP65

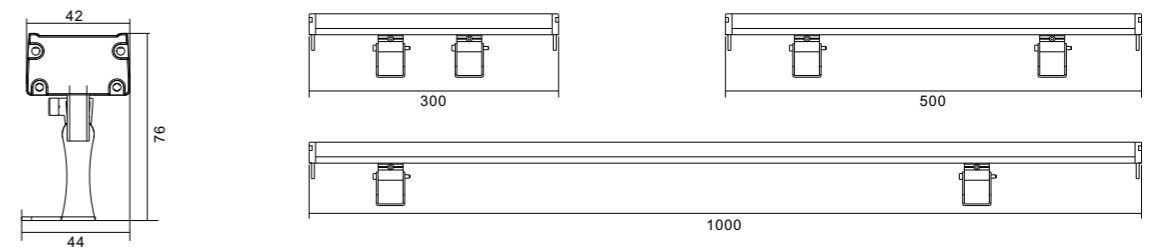
常规参数 / General Parameters

额定功率 Rated Power	18W	24W	36W	24W	36W	环境温度 Working Temperature	-25°C-50°C
LED数量 LED Quantity	18pcs	24pcs	36pcs	18pcs	24pcs	控制方式 Control Method	恒流驱动/DMX512
光束角 Beam Angle	10*60°	10*60°	10*60°	10*60°	10*60°	使用寿命 Life Time	>30000小时
LED颜色 LED Colour	R/Y/B/G/W			RGBW		灯具重量 Weight	1.05KG
输入电压 Input Voltage	DC24V			DC24V		防护等级 IP Grade	IP65
灯体材质 Material	6063高纯拉伸铝+ADC左右压铸铝						

- 高纯拉伸铝合金灯体, 半构防水。
- ADC12压铸端盖, 简洁灯身设计。
- 支架灵活变换使用, 地面可调, 墙面可调。



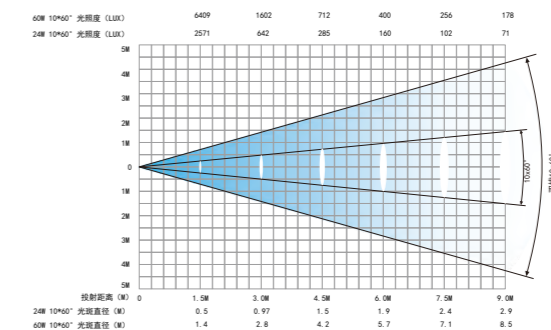
产品尺寸 / Product Size




安装方式 / Installation Mode



配光说明 / Light Specification



锐剑系列 ALT-D30A



CCC IMA CE IP65

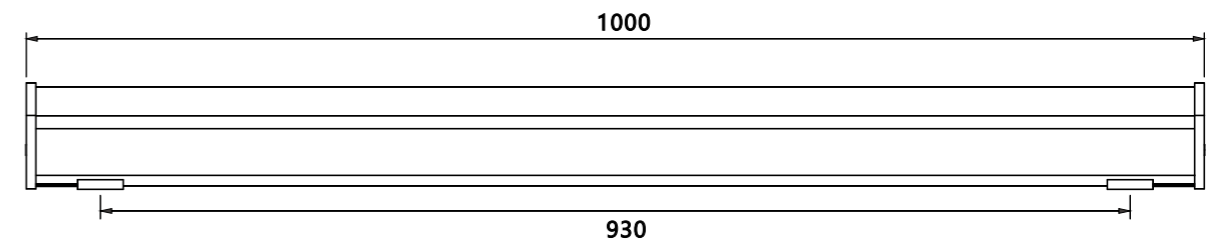
常规参数 / General Parameters

额定功率 Rated Power	12W	15W	12W	15W	环境温度 Working Temperature	-40°C~+45°C
LED数量 LED Quantity	48PCS	60PCS	48PCS	60PCS	控制方式 Control Method	ON-OFF/DMX512
光束角 Beam Angle	110°			使用寿命 Life Time	20000小时	
LED颜色 LED Colour	R/Y/B/G/W		RGB/RGBW		灯具重量 Weight	1KG
输入电压 Input Voltage	DC24V				防护等级 IP Grade	IP65
灯体材质 Material	6063拉伸铝+耐腐蚀PC高透光管					

- 独创的结构设计，内腔式散热，整体外观简洁，棱角分明，精致美观。
- 结构灌胶工艺防水，防护等级IP65。SUS304不锈钢螺丝支架、6063材料的铝合金灯体保证了良好的散热及防护性能。表面户外等级静电喷涂，耐腐蚀性强，适合恶劣户外环境。
- 外观小巧玲珑。采用小功率贴片LED，是建筑轮廓及局部洗墙的理想伙伴。配置CREE/OSRAM进口光源，拥有出色的光色性能。自主研发高透。



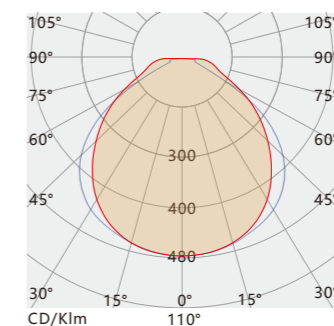
产品尺寸 / Product Size




安装方式 / Installation Mode



配光说明 / Light Specification



锐剑系列 ALT-D30B



CCC IMA CE IP65

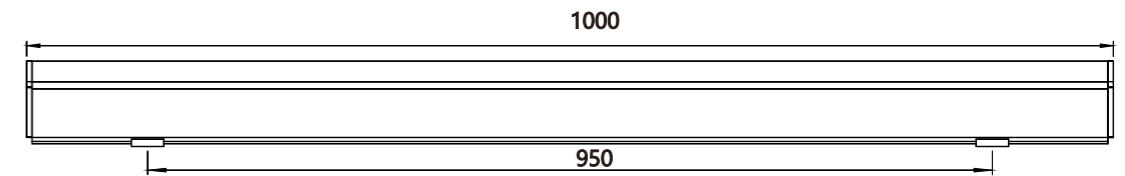
常规参数 / General Parameters

额定功率 Rated Power	12W	15W	12W	15W	环境温度 Working Temperature	-40°C~+45°C
LED数量 LED Quantity	48PCS	60PCS	48PCS	60PCS	控制方式 Control Method	ON-OFF/DMX512
光束角 Beam Angle	110°			使用寿命 Life Time	20000小时	
LED颜色 LED Colour	R/Y/B/G/W	RGB/RGBW		灯具重量 Weight	1KG	
输入电压 Input Voltage	DC24V			防护等级 IP Grade	IP65	
灯体材质 Material	6063拉伸铝+耐腐蚀PC高透光管					

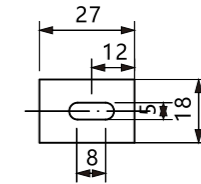
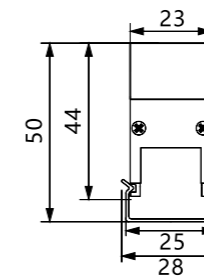
- 独创的结构设计，内腔式散热，整体外观简洁，棱角分明，精致美观。
- 结构灌胶工艺防水，防护等级IP65。SUS304不锈钢螺丝支架、6063材料的铝合金灯体保证了良好的散热及防护性能。表面户外等级静电喷涂，耐腐蚀性强，适合恶劣户外环境。
- 外观小巧玲珑。采用小功率贴片LED，是建筑轮廓及局部洗墙的理想伙伴。配置CREE/OSRAM进口光源，拥有出色的光色性能。自主研发高透。



产品尺寸 / Product Size

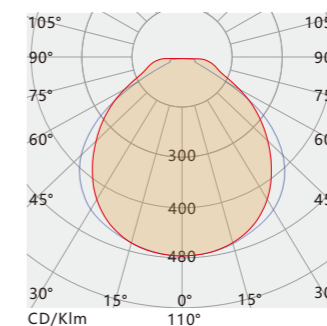


安装方式 / Installation Mode





安装孔位示意图

配光说明 / Light Specification



锐剑系列 ALT-F25C1



CCC IMA CE IP65


常规参数 / General Parameters

额定功率 Rated Power	12W	15W	12W	环境温度 Working Temperature	-40°C~+45°C
LED数量 LED Quantity	48PCS	60PCS	48PCS	控制方式 Control Method	ON-OFF/DMX512
光束角 Beam Angle	30°/60°/20°*45°			使用寿命 Life Time	20000小时
LED颜色 LED Colour	R/Y/B/G/W	RGB/RGBW		灯具重量 Weight	0.8KG
输入电压 Input Voltage	DC24V			防护等级 IP Grade	IP65
灯体材质 Material	6063拉伸铝+高纯压铸铝				

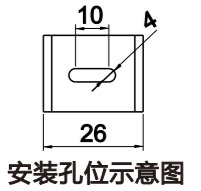
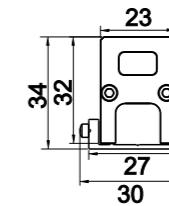
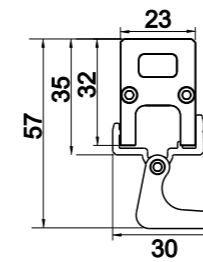
- 独创的结构设计，内腔式散热，整体外观简洁，棱角分明，精致美观。
- 结构灌胶工艺防水，防护等级IP65。SUS304不锈钢螺丝支架、6063材料的铝合金灯体保证了良好的散热及防护性能。表面户外等级静电喷涂，耐腐蚀性强，适合恶劣户外环境。
- 外观小巧玲珑。采用小功率贴片LED，是建筑轮廓及局部洗墙的理想伙伴。配置CREE/OSRAM进口光源，拥有出色的光色性能。自主研发高透。



产品尺寸 / Product Size

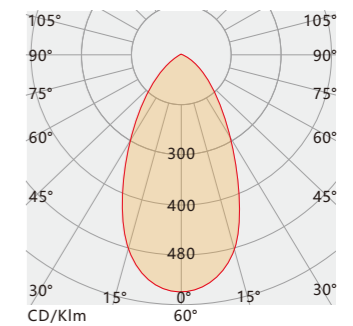
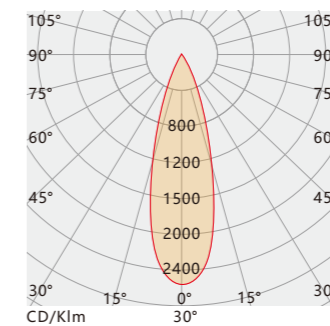
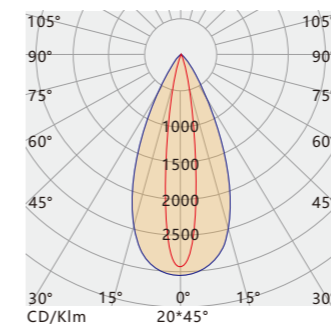


安装方式 / Installation Mode




安装孔位示意图

配光说明 / Light Specification



锐剑系列 ALT-F25C2



CCC IMA CE V IP65


常规参数 / General Parameters

额定功率 Rated Power	12W	15W	12W	15W	环境温度 Working Temperature	-40°C~+45°C
LED数量 LED Quantity	48PCS	60PCS	48PCS	60PCS	控制方式 Control Method	ON-OFF/DMX512
光束角 Beam Angle	30°/60°/20°*45°			使用寿命 Life Time	20000小时	
LED颜色 LED Colour	R/Y/B/G/W		RGB/RGBW		灯具重量 Weight	0.8KG
输入电压 Input Voltage	DC24V				防护等级 IP Grade	IP65
灯体材质 Material	6063拉伸铝+高纯压铸铝					

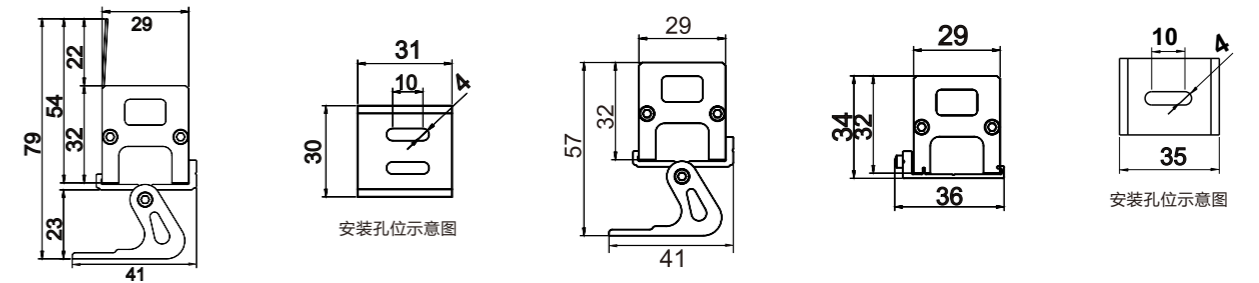
- 独创的结构设计，内腔式散热，整体外观简洁，棱角分明，精致美观。
- 结构灌胶工艺防水，防护等级IP65。SUS304不锈钢螺丝支架、6063材料的铝合金灯体保证了良好的散热及防护性能。表面户外等级静电喷涂，耐腐蚀性强，适合恶劣户外环境。
- 外观小巧玲珑。采用小功率贴片LED，是建筑轮廓及局部洗墙的理想伙伴。配置CREE/OSRAM进口光源，拥有出色的光色性能。自主研发高透。



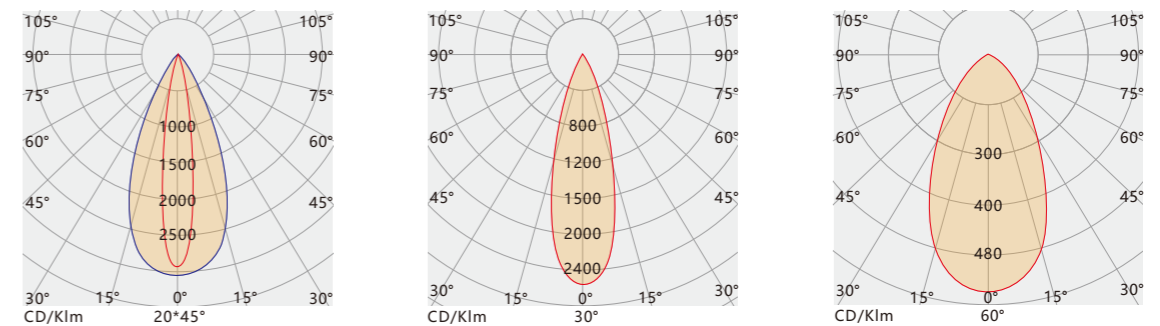
产品尺寸 / Product Size



安装方式 / Installation Mode



配光说明 / Light Specification



锐剑系列 ALT-F25C3



CCC IMA CE IP65


常规参数 / General Parameters

额定功率 Rated Power	12W	12W	环境温度 Working Temperature	-40°C~+45°C
LED数量 LED Quantity	48PCS	48PCS	控制方式 Control Method	ON-OFF/DMX512
光束角 Beam Angle	120°		使用寿命 Life Time	20000小时
LED颜色 LED Colour	R/Y/B/G/W	RGB	灯具重量 Weight	0.4KG
输入电压 Input Voltage	DC24V		防护等级 IP Grade	IP65
灯体材质 Material	6063拉伸铝			

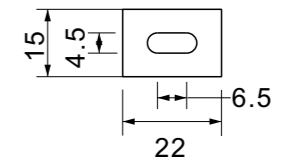
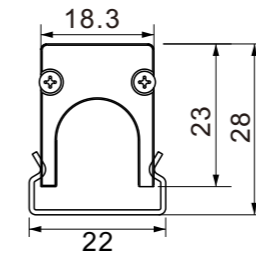
- 独创的结构设计，内腔式散热，整体外观简洁，棱角分明，精致美观。
- 结构灌胶工艺防水，防护等级IP65。SUS304不锈钢螺丝支架、6063材料的铝合金灯体保证了良好的散热及防护性能。表面户外等级静电喷涂，耐腐蚀性强，适合恶劣户外环境。
- 外观小巧玲珑。采用小功率贴片LED，是建筑轮廓及局部洗墙的理想伙伴。配置CREE/OSRAM进口光源，拥有出色的光色性能。自主研发高透。



产品尺寸 / Product Size

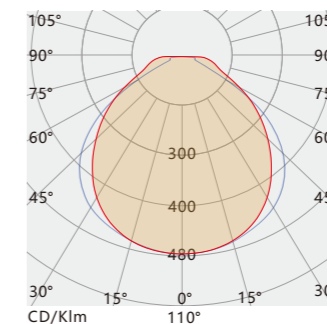


安装方式 / Installation Mode




安装孔位示意图

配光说明 / Light Specification



锐剑系列 ALT-F25C4



CCC IMA CE IP65

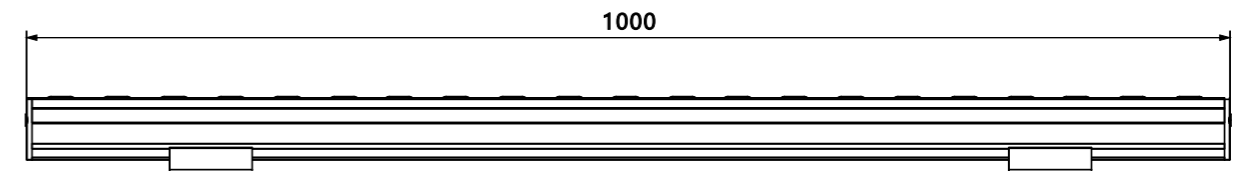
常规参数 / General Parameters

额定功率 Rated Power	12W	12W	环境温度 Working Temperature	-40°C~+45°C
LED数量 LED Quantity	48PCS	48PCS	控制方式 Control Method	ON-OFF/DMX512
光束角 Beam Angle	120°		使用寿命 Life Time	20000小时
LED颜色 LED Colour	R/Y/B/G/W	RGB	灯具重量 Weight	0.4KG
输入电压 Input Voltage	DC24V		防护等级 IP Grade	IP65
灯体材质 Material	6063拉伸铝			

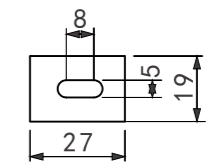
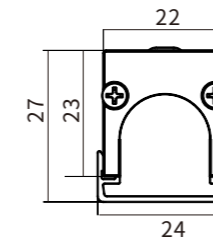
- 独创的结构设计, 内腔式散热, 整体外观简洁, 棱角分明, 精致美观。
- 结构灌胶工艺防水, 防护等级IP65。SUS304不锈钢螺丝支架、6063材料的铝合金灯体保证了良好的散热及防护性能。表面户外等级静电喷涂, 耐腐蚀性强, 适合恶劣户外环境。
- 外观小巧玲珑。采用小功率贴片LED, 是建筑轮廓及局部洗墙的理想伙伴。配置CREE/OSRAM进口光源, 拥有出色的光色性能。自主研发高透。



产品尺寸 / Product Size

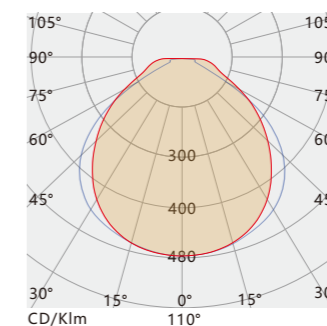


安装方式 / Installation Mode



安装孔位示意图

配光说明 / Light Specification





小拇指系列



文旅新创意



小拇指系列 ALT-XMZ50



CCC IMA CE IP65

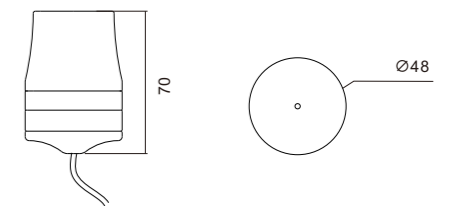
常规参数 / General Parameters

额定功率 Rated Power	3W	环境温度 Working Temperature	-25°C ~ +50°C
LED数量 LED Quantity	1pcs	控制方式 Control Method	常亮/DMX512
LED颜色 LED Colour	R/Y/B/G/W	使用寿命 Life Time	20000小时
输入电压 Input Voltage	DC5V DC24V(不支持控制)	灯具重量 Weight	0.1KG
灯体材质 Material	6063高纯车件铝+沙面透光罩	防护等级 IP Grade	IP65

- 6063高纯车件铝, 阳极高光氧化, 圆锥形设计灯身。
- 配有灯身发光, 可选个性图案。
- 适用场所, 户外文旅, 灯光节, 吊装IP65灯具气氛装饰, 室内装饰适用。
- 配置两米线长, 风动图案风铃式飘然动, 动感自然。



产品尺寸 Product Size



配置图案 configuration pattern



小拇指系列 ALT-XMZ68



CCC IMA CE V IP65

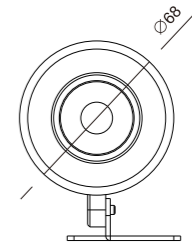
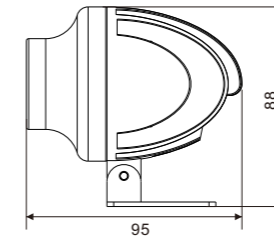
常规参数 / General Parameters

额定功率 Rated Power	3W	环境温度 Working Temperature	-25°C ~ +50°C
LED数量 LED Quantity	1pcs	控制方式 Control Method	常亮/DMX512
LED颜色 LED Colour	R/Y/B/G/W	使用寿命 Life Time	20000小时
输入电压 Input Voltage	DC5V DC24V(不支持控制)	灯具重量 Weight	0.2KG
灯体材质 Material	6063高纯车件铝+沙面透光罩	防护等级 IP Grade	IP65

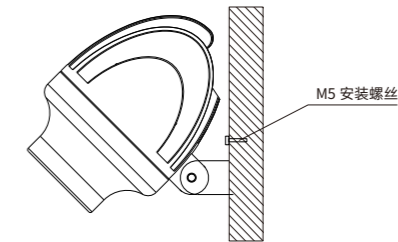
- 6063高纯车件铝, 阳极高光氧化, 圆锥形设计灯身。
- 配有灯身发光, 可选个性图案。
- 适用场所, 户外文旅, 灯光节, 吊装IP65灯具气氛装饰, 室内装饰适用。
- 配置两米线长, 风动图案风铃式飘然动, 动感自然。



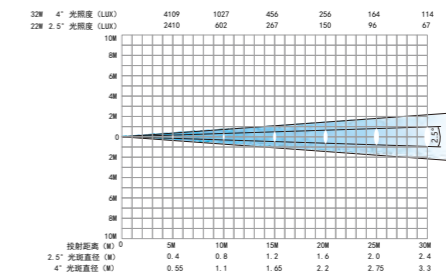
产品尺寸 / Product Size



安装方式 / Installation Mode



配光说明 / Light Specification

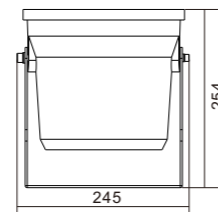
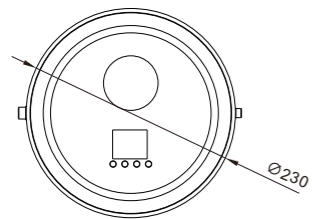


魔幻精灵系列 ALT-YHC230A

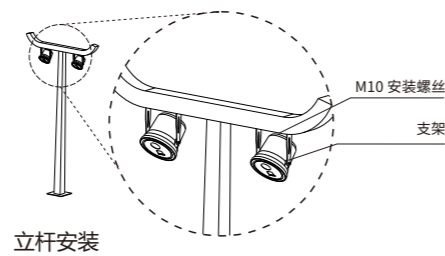
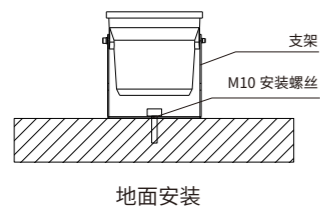


CCC IMA CE IP65

产品尺寸 / Product Size



安装方式 / Installation Mode



常规参数 / General Parameters

额定功率 Rated Power	25W	环境温度 Working Temperature	-20°C ~ 40°C
波长范围 Wavelength Range	445±5 nm	控制方式 Control Method	DMX/RDM/自动模式/手动模式
光斑类型 Flare Type	近圆形光斑	使用寿命 Life Time	10000小时
色温/光色 Colour Temperature	蓝转白/色片调色	功率稳定性 Power Stability	<1(rms, over 4 hours)
出口处光斑 Light Spot	60mm	光束发散角 IP Grade	≤2mrad
预热时间 Minutes	<1minutes	安装方式 Installation Forms	旋转式支架固定
设备尺寸 Size	φ 230*H254mm	外箱尺寸 CTN SIZE	285*285*315mm
输入电压 Input Voltage	AC220V	灯具重量 Weight	3.2KG
灯体材质 Material	总灯AD12压铸铝合金灯体, 聚脂粉末喷涂	防护等级 IP Grade	IP65

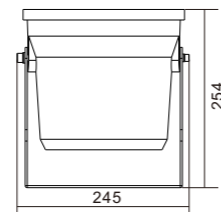
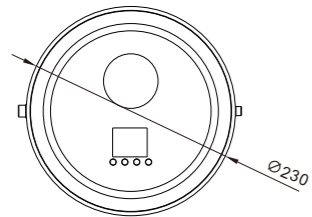
- 设备轻型、便捷、集成、光斑均匀、性能稳定、调制便捷效率高等特点。
- 总灯AD12压铸铝合金灯体, 液晶触摸控制屏幕, 外圈含有气氛互动灯变化。
- 广泛应用于舞台灯具, 户外亮化, 文旅气氛互动, 照树防夜光飞虫等场景应用。

魔幻精灵系列 ALT-YHC230B

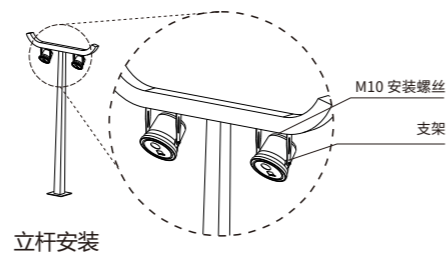
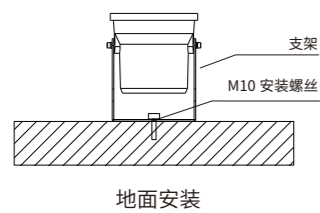


CCC IMA CE IP65

产品尺寸 / Product Size



安装方式 / Installation Mode




常规参数 / General Parameters

额定功率 Rated Power	25W	环境温度 Working Temperature	-20°C ~ 40°C
波长范围 Wavelength Range	R:520±5/G:638±5/B:445±5 nm	控制方式 Control Method	DMX/RDM/自动模式/手动模式
光斑类型 Flare Type	十字星光斑	使用寿命 Life Time	10000小时
色温/光色 Colour Temperature	RGB	功率稳定性 Power Stability	±5%(rms, over 4 hours)
出口处光斑 Light Spot	30mm	光束发散角 IP Grade	≤2mrad
预热时间 Minutes	<1minutes	安装方式 Installation Forms	旋转式支架固定
设备尺寸 Size	φ165*H203mm	外箱尺寸 CTN SIZE	220*220*265mm
输入电压 Input Voltage	AC220V	灯具重量 Weight	2KG
灯体材质 Material	总灯AD12压铸铝合金灯体, 聚脂粉末喷涂	防护等级 IP Grade	IP65

- 设备轻型、便捷、集成、光斑均匀、性能稳定、调制便捷效率高等特点。
- 总灯AD12压铸铝合金灯体, 液晶触摸控制屏幕, 外圈含有气氛互助灯变化。
- 广泛应用于舞台灯具, 户外亮化, 文旅气氛互助, 照树防夜光飞虫等场景应用。

彩霞系列 ALT-CX180



CCC IMA CE IP65

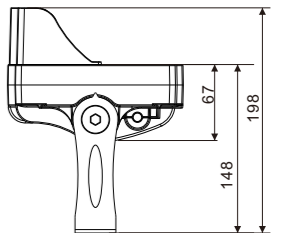
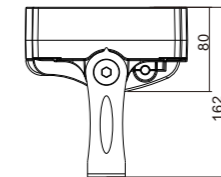
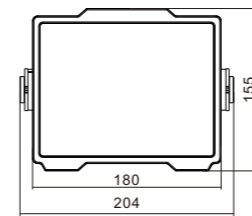
常规参数 / General Parameters

额定功率 Rated Power	30W	环境温度 Working Temperature	-40°C ~ +45°C
LED数量 LED Quantity	12pcs	控制方式 Control Method	恒流驱动/DMX512
光束角 Beam Angle	1°60°	使用寿命 Life Time	20000小时
LED颜色 LED Colour	RGB	灯具重量 Weight	3KG
输入电压 Input Voltage	AC220/DC24V	防护等级 IP Grade	IP65
灯体材质 Material	高纯压铸铝		

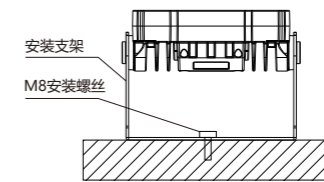
- ADC12压铸一体成型灯体，背部采用保时捷车背部外形抽象设计。
- 表面平整光滑简洁不积水不积灰，配合非对称小角度光学RGB色配置。
- 带自锁牙盘，防抖滑，360度灵活调节角度。
- 适合场所，彩虹大道，彩虹桥，彩虹树，彩虹跑道。



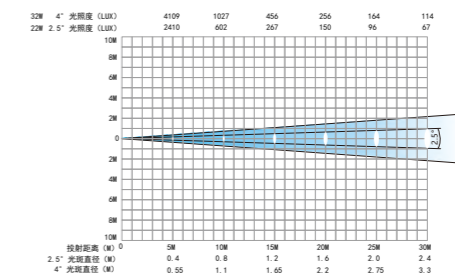
产品尺寸 / Product Size




安装方式 / Installation Mode



配光说明 / Light Specification



彩霞系列 ALT-CX260



CCC IMA CE IP65

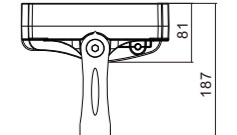
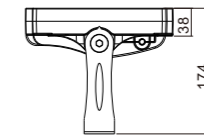
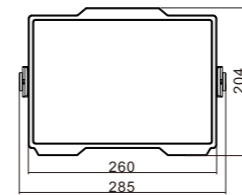
常规参数 / General Parameters

额定功率 Rated Power	60W	环境温度 Working Temperature	-40°C ~ +45°C
LED数量 LED Quantity	24pcs	控制方式 Control Method	恒流驱动/DMX512
光束角 Beam Angle	1*60°	使用寿命 Life Time	20000小时
LED颜色 LED Colour	RGBW	灯具重量 Weight	4.7KG
输入电压 Input Voltage	AC220/DC24V	防护等级 IP Grade	IP65
灯体材质 Material	高纯压铸铝		

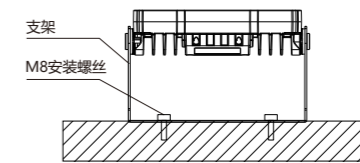
- ADC12压铸一体成型灯体，背部采用保时捷车背部外形抽象设计。
- 表面平整光滑简洁不积水不积灰，配合非对称小角度光学RGB色配置。
- 带自锁牙盘，防抖滑，360度灵活调节角度。
- 适合场所，彩虹大道，彩虹桥，彩虹树，彩虹跑道。



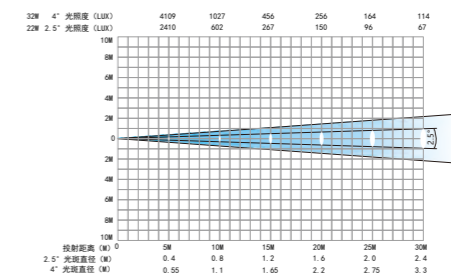
产品尺寸 / Product Size



安装方式 / Installation Mode



配光说明 / Light Specification



小拇指系列 ALT-ZT135B



CCC IMA CE V E IP65

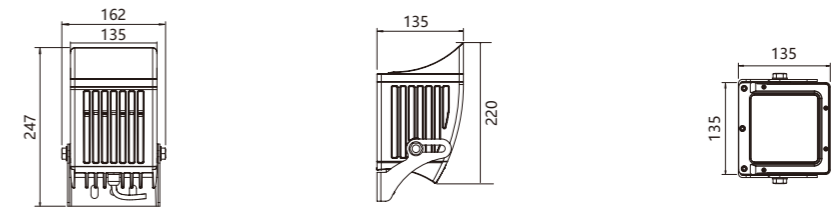
常规参数 / General Parameters

额定功率 Rated Power	22W	32W	30W	环境温度 Working Temperature	-40°C ~ +45°C
LED数量 LED Quantity	9pcs	9pcs	9pcs	控制方式 Control Method	恒流驱动/DMX512
光束角 Beam Angle	2.5°	1*60°	15°~60°	使用寿命 Life Time	20000小时
LED颜色 LED Colour	R/Y/B/G/W		RGBW	灯具重量 Weight	3.1KG
输入电压 Input Voltage	AC220V/DC24V		DC24V	防护等级 IP Grade	IP65
灯体材质 Material	高纯压铸铝				

- ADC12压铸一次性成型灯体, 左右下凹凸散热半弧形灯身设计。
- 带ADC12压铸一次性成型防炫端盖, 内置复合形窄光柔和透镜。
- 支架灵活安装应用, 前后上下任意调节, 左右随意摆动。



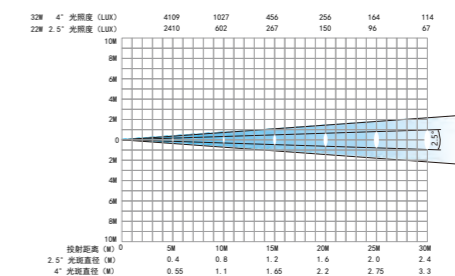
产品尺寸 / Product Size



安装方式 / Installation Mode



配光说明 / Light Specification



小拇指系列 ALT-ZT180B



CCC IMA CE IP65

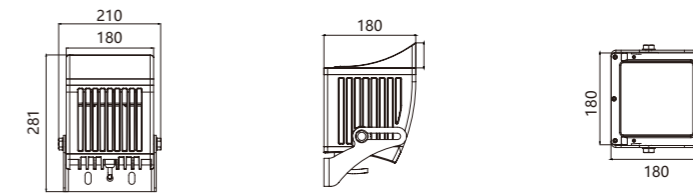
常规参数 / General Parameters

额定功率 Rated Power	38W	50W	50W	环境温度 Working Temperature	-40°C ~ +45°C
LED数量 LED Quantity	16pcs	16pcs	16pcs	控制方式 Control Method	恒流驱动/DMX512
光束角 Beam Angle	2.5°	1*60°	15°~60°	使用寿命 Life Time	20000小时
LED颜色 LED Colour	R/Y/B/G/W		RGBW	灯具重量 Weight	5.6KG
输入电压 Input Voltage	AC220/DC24V		DC24V	防护等级 IP Grade	IP65
灯体材质 Material	高纯压铸铝				

- ADC12压铸一次性成型灯体, 左右下凹凸散热半弧形灯身设计。
- 带ADC12压铸一次性成型防炫端盖, 内置复合形窄光柔和透镜。
- 支架灵活安装应用, 前后上下任意调节, 左右随意摆动。



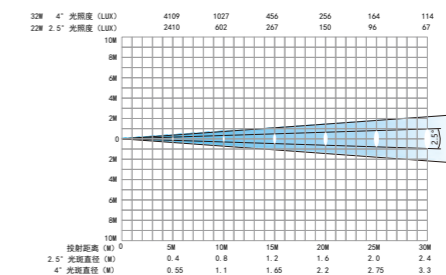
产品尺寸 / Product Size



安装方式 / Installation Mode



配光说明 / Light Specification



期待下一期
...ohkjgjom,m